

DE



Concorde

REISEMOBILE AUS LEIDENSCHAFT



CREDO CARVER CHARISMA

BIS 7,49 TONNEN

PREISLISTE 2025

Gültig ab 01.07.2024



INHALT

SERIENAUSSTATTUNG

4

CREDO

TECHNISCHE DATEN

12

SONDERAUSSTATTUNG

14

CARVER

TECHNISCHE DATEN

24

SONDERAUSSTATTUNG

28

CHARISMA

TECHNISCHE DATEN

42

SONDERAUSSTATTUNG

44



SERIENAUSSTATTUNG

FAHRGESTELL	CREDO	CARVER	CHARISMA
	IVECO DAILY 50C	IVECO DAILY 65C	IVECO DAILY 65C
Isolierte, schalldämmte Motorraumabdeckung	•	•	•
Turbodieselmotor mit Heckantrieb und Zwillingsbereifung	•	•	•
Elektronisch geregelte Common-Rail-Direkteinspritzung	•	•	•
6-Gang-Schaltgetriebe	•	•	•
Antriebsschlupfregelung (ASR)	•	•	•
Bereifung	195 / 75R16	225 / 75R16	225 / 75R16
Bereifung Hinterachse mit Traktionsprofil (M+S-Kennung)	–	•	•
Scheibenbremsen an Vorder- und Hinterachse	•	•	•
Hydraulische Bremsanlage	•	•	•
Elektronisch geregeltes Anti-Blockier-System (ABS)	•	•	•
Elektrische Feststellbremse	•	•	•
Tempomat	•	•	•
Traction Plus mit Bergabfahrassistent	•	•	•
Drehstrom-Lichtmaschine 14 V / 220 A inklusive 45 A Ladewandler (zum Laden der Aufbauakbatterien)	•	–	–
Drehstrom-Lichtmaschine 14 V / 220 A inklusive 50 A Ladewandler (zum Laden der Aufbauakbatterien)	–	•	•
Elektrische Vorbereitung Anhängerkupplung	•	•	•
Kraftstofftank	90 l	90 l	90 l
Klimaanlage Fahrerhaus	Option	•	•
Tagfahrlicht mit LED	•	•	•
Halogen-Hauptscheinwerfer mit Linsenoptik, Fernlicht in Stoßfänger integriert	•	•	•
Fahrzeugheck mit LED-Rückleuchten	•	•	•
Eigenständiges, fahraktives Armaturenbrett inklusive Ablagen	•	•	•
Lenkrad in Höhe und Neigung verstellbar	•	•	•
Warndreieck, Verbandskasten, Warnleuchte und Unterlegkeil	•	•	•
Pannenset (Sicherungsbox und zwei Warnwesten)	•	•	•

SERIENAUSSTATTUNG

AUFBAU	CREDO	CARVER	CHARISMA
Armaturenbrett-Abdeckung mit Kunstleder bezogen und Steppnähten	•	•	–
Armaturenbrett und -Abdeckung mit Kunstleder Mocca / Vanille bezogen	–	–	•
Panorama-Verbundglas-Windschutzscheibe mit PVB-Folie, die UV-Strahlen filtert und die Sonneneinstrahlung reduziert	–	•	•
Isolierverglaste Fahrerhaus-Seitenscheiben, getönt, Verdunklungsplissee (auch als Sonnenschutz während der Fahrt) und Fliegenrollo, Rahmen thermisch getrennt	•	•	•
Doppelverglaste, rauchgrau getönte Kunststoff-Fenster im Wohnraum, ausstell- oder aufschiebbar, mit Verdunklungsplissee und Fliegenrollo	•	•	•
Frontbumper als zusätzliches Crash-Element zur verstärkten passiven Sicherheit der Insassen	–	•	•
Zentrale Abschleppöse in Frontstoßfänger (ohne zusätzlichen Abschleppbock)	•	–	–
Zentrale Abschleppöse in Frontstoßfänger und Crash-Element integriert (ohne zusätzlichen Abschleppbock)	–	•	•
Isolierrollladen für Windschutzscheibe mit elektrischer Betätigung	Option	•	•
Plissee an Windschutzscheibe mit elektrischem Antrieb	•	–	–
Hochstabile, langlebige Aluminiumverbundbauweise Solidtherm	•	•	•
Kältebrückenfreie, vollisolierte Wandverbindungstechnik mittels hochverdichteter PU-Massivprofile	•	•	•
Komplett isoliertes Fahrerhaus	•	•	•
Heizkörper zwischen Isolierrollladen und Frontscheibe	•	•	•
32 mm Wandstärke, davon 30 mm geschlossenzelliger RTM-Hartschaum, 40 mm Dach, davon 38 mm geschlossenzelliger RTM-Hartschaum	•	–	–
40 mm Wand- und Dachstärke, davon 38 mm geschlossenzelliger RTM-Hartschaum	–	•	•
Wände, Dach und Unterboden innen und außen in hochwertigem Aluminium in Sandwichbauweise	•	•	•
Außenblech glatt, weiß einbrennlackiert	•	•	•
Komplett begehbare Dach links und rechts der Dachfenster	•	•	•
Aluminium-Dachprofileleisten mit Regenwasserführung zur Reduzierung von Seitenwandverschmutzungen	•	•	•
Vorderfront aus hochstabilem, korrosions- und verrottungsfreiem Glasfaserverbundmaterial	•	•	•
Seitenschürzen aus hochstabilem, korrosions- und verrottungsfreiem Glasfaserverbundmaterial	•	•	•
Heckwand und Stoßstange in Glasfaserverbund-Sandwich und Dachspoiler	•	•	•
Beheizter Doppelboden, Wohnraumboden in Leichtbauweise, mit ca. 350 mm Höhe, seitlich über Serviceklappen zugänglich	•	–	–
Beheizter Doppelboden mit ca. 470 mm Höhe, seitlich über Serviceklappen zugänglich (Carver 791 RL und 890 RRL nach Bodenabsenkung ca. 375 mm)	–	•	•
Modellabhängig Schwerlastrollen oder Schwerlastkugeln am Heck	Option	•	•
Stauraumklappen mit Aluminiumguss-Scharnieren und pflegeleichtem Nadelfilz auf der Innenseite, Rahmen thermisch getrennt	–	•	•
Sandwichunter- und Sandwichzwischenboden mit 30 mm dickem RTM-Schaum, Bodenisolierung gesamt 60 mm	•	–	–

SERIENAUSSTATTUNG

CREDO

CARVER

CHARISMA

SERIENAUSSTATTUNG

AUFBAU	CREDO	CARVER	CHARISMA
Sandwichunter- und Sandwichzwischenboden mit 40 mm bzw. 30 mm dickem RTM-Schaum, Bodenisolierung gesamt 70 mm	–	•	•
Radkästen Hinterachse in vollisolierter Sandwichbauweise (Credo Gfk-Sandwich)	•	•	•
Heckgarage beleuchtet, mit Garagentür rechts und Verzurrstienen	•	–	–
Heckgarage beleuchtet, mit Garagentüren links und rechts und Verzurrstienen (nicht Carver 920 G)	Option	•	•
Innenliegende, beleuchtete Einstiegsstufe, beheizt	•	•	•
Außenliegende, elektrisch ausfahrbare Einstiegsstufe mit Sicherheitsschaltung	•	•	•
Aufbautür mit Fenster	•	•	•
Aufbautür „Security Plus“ mit Zahlenkombination-Sicherheitsschloss, Fernbedienung über Zündschlüssel und Schlüssel-Notschalter, Türsicherung „Interstop“	–	•	–
King Size Eingangstür „Security Plus“ mit Zahlenkombination-Sicherheitsschloss, Funkfernbedienung über Zündschlüssel und Schlüssel-Notschalter, Türsicherung „Interstop“	–	–	•
Fliegengitter für Aufbautür	•	•	•
Pilotensitze mit integriertem Gurtsystem und Armlehnen	•	•	•
Großes Schuhfach im Eingangsbereich für mehrere Schuhpaare (modellabhängig)	•	•	•
Heckgaragenboden mit Aluminium-Riffelblech-Verkleidung	•	•	•
Reisebus-Wischeranlage	•	•	•
Reisebus-Außenspiegel mit Weitwinkel, elektrisch beheizbar und verstellbar	•	•	•

SERIENAUSSTATTUNG

WOHNRAUM / SCHLAFRAUM

CREDO CARVER CHARISMA

Möbelklappen und -türen:

- Ebano Silver (beidseitig foliert) mit Griffleisten in Edelstahl-Optik auf den Möbelklappen	•	•	•
Ebener Wohnraumboden vom Armaturenbrett bis zum Heckbett (nicht Carver 791 RL und 890 RRL)	•	•	•
Wand- und Deckenverkleidung mit farblich abgestimmter Filzverkleidung	•	–	–
Wand- und Deckenverkleidung mit farblich abgestimmter Mikrofaserverkleidung	Option	•	•
Objektbodenbelag in Yacht-Style	•	•	•
Sitzgruppe ergonomisch geformt, hochwertige Stoff- / Mikrofaser-Polsterung mit Reißverschlüssen (Aufbau), auch bei den Fahrerhausitzen	•	•	•
Raffrollos	–	•	–
Schiebegardine in hoher Qualität	•	–	•
Multifunktionscouch links	•	–	–
Multifunktionscouch links mit gurtgesichertem Sitzplatz (nicht Carver 791 RL und 890 RRL)	Option	•	•
Innenbeleuchtung Kleiderschrank	•	•	•
Heckbett mit Lattenrost und komfortabler Kaltschaum-Matratze	•	–	–
Heckbett mit Unterfederung, verstellbarem Kopfteil und komfortabler Kaltschaum-Matratze (nicht Carver 791 RL und 890 RRL)	Option	•	•
Doppelverglaste Panorama-Dachluke (Heki 3) Fliegenrollo und Verdunklungsplissee im Wohnraum ¹	Option	•	•
Mini-Heki mit Fliegenrollo und Verdunklungsplissee im Schlafraum ¹	•	•	•
Einsäulen-Wohnraumtisch	•	•	•
TV-Sideboard (Schlafraum)	–	–	•
Glasvitrine mit Einlegeböden inklusive des passenden Gläsersortiments mit LED-Beleuchtung	•	•	•
Lichtbaldachine mit LED-Spots oder LED-Spots unter den Hängeschränken (grundrissabhängig) und indirekter Beleuchtung	–	•	–
Lichtbaldachine mit LED-Spots und indirekter Beleuchtung	–	–	•
Stabiler Metallgriff als Einstiegshilfe	•	•	•
1 x 230 V Steckdose im Schlafraum (nicht Carver 920 G)	•	•	–
2 x 230 V Steckdosen und 2 x Doppel-USB-Steckdosen im Schlafraum	–	–	•
1 x 230 V Steckdose und 2 x Doppel-USB-Steckdosen im Fahrerhaus	•	•	–
1 x 230 V Steckdose und 1 x Doppel-USB-Steckdose im Fahrerhaus	–	–	•
Möbelbau Fahrerhaus mit Oberschränken über Fahrer- und Beifahrerseite	•	•	•

HUBBETT

(OPTIONAL, SERIE BEI CARVER 791 RL UND 890 RRL)

Komfortable Kaltschaum-Matratze mit Unterfederung	•	•	•
Mini-Heki mit Fliegenrollo und Verdunklungsplissee ¹	Option	•	•
Vorhang zum Fahrerhaus	•	•	•

¹ Die Position der Dachfenster wird unter Berücksichtigung aller Dachaufbauten festgelegt.

SERIENAUSSTATTUNG

KÜCHE	CREDO	CARVER	CHARISMA
Mineralwerkstoff-Küchenarbeitsplatte in Leichtbauweise mit Edelstahlspüle.			
Farbe: Brillant Weiß	–	•	–
Farbe: Achat White	•	–	–
Mineralstoff-Küchenarbeitsplatte mit nahtlos eingeformten Spülbecken. Farbe: Achat White	–	–	•
Edelstahl-Kochmulde 2-flammig mit Automatikzündung und Glasabdeckung	•	•	•
Einhebel-Mischarmatur in Chrom mit ausziehbarer Brause	•	•	•
177 l Kühlschrank mit separatem Gefrierfach, AES (automatische und manuelle Energiewahl 12 V / 230 V / Gas)	•	•	•
Schubladen mit Servo-Soft-Einzug	•	•	•
Integrierter Besteckkasten	•	•	•
Lichtbaldachine mit LED-Spots und indirekter Beleuchtung	–	790 L / 850 L / 920 G	•
Mini-Heki ¹	•	•	•
LED-Beleuchtung unter den Hängeschränken	•	790 L / 850 L / 920 G	–
Integriertes Müllsystem im Küchenunterschrank	•	•	•
2 x 230 V Steckdosen	•	•	•
Küchenapotheekerschrank (modellabhängig) zur Aufnahme von Küchenutensilien	•	•	•

¹Die Position der Dachfenster wird unter Berücksichtigung aller Dachaufbauten festgelegt.

SERIENAUSSTATTUNG

BAD / TOILETTE

	CREDO	CARVER	CHARISMA
Waschtischplatte mit nahtlos eingeformtem Waschbecken. Farbe: Arctic White	•	•	–
Waschtischplatte in Mineralwerkstoff mit nahtlos eingeformtem Waschbecken. Farbe: Carrara Bianco	–	–	•
Einhebel-Mischarmatur in Chrom am Waschtisch	•	•	•
Separate Dusche mit Plexiglastüren inklusive herausnehmbarer Kleiderstange	•	920 G	–
Separate Dusche mit Echtglastüren inklusive herausnehmbarer Kleiderstange (nicht Carver 920 G)	Option	•	•
Duscharmatur mit Wandstange und höhenverstellbarer Brause	•	•	•
Porzellantoilette mit ca. 160 l Festtank	•	920 G	–
Porzellantoilette mit ca. 205 l Festtank (nicht Carver 920 G)	–	•	–
Porzellantoilette mit ca. 200 l Festtank	–	–	•
Toilettenraumfenster (modellabhängig)	•	•	•
Mini-Heki mit Fliegenrollo und Verdunklungsplissee ¹	•	•	•
Beleuchtung mit LED-Spots	•	•	•
Kleiderschrank mit Beleuchtung	•	•	•
Ankleidespiegel	•	•	•
Geräumiger Spiegelschrank mit Ablagen	•	•	•
1 x 230 V Steckdose	•	•	–
2 x 230 V Steckdose	–	–	•

WASSER / GAS / HEIZUNG

Zentralentsorgung bei Abwasser- und Fäkalientank	•	•	•
Gasflaschenraum für 2 x 11 kg Gasflaschen	•	•	•
Gasregler mit Crashsensor und Flaschenumschaltautomatik	•	•	•
Haushaltssiphons	•	•	•
Frisch- und Abwassertank je ca. 160 l im beheizbaren Doppelboden	•	–	–
Frisch- und Abwassertank je ca. 230 l im beheizbaren Doppelboden	Option	•	–
Frischwassertank ca. 400 l und Abwassertank ca. 300 l	–	–	•
Bequeme Abwassertankentleerung durch Ablasshahn im beheizbaren Doppelboden	•	•	•
Reinigungsöffnung für alle Tanks	•	•	•
Spülanschluss mit Stecksystem zur bequemen Reinigung des Fäkalientanks	•	•	•
Abwasserablass-Schlauch mit Schnellverschluss	•	•	•
Automatisch arbeitende, zentrale Druckwasserpumpe mit Filtersystem	•	•	•
Alde Warmwasser-Gas-Zentralheizung 5500 W, mit thermostatischer Regelung und Zeitschaltuhr, elektrische Heizpatrone 230 V / 3000 W, Rücklauf-Strangsperrung mit integriertem Warmwasserboiler zur Versorgung aller Entnahmestellen	•	•	•
2-Zonen-Fußbodenheizung, manuell regelbar (Wohnbereich, Bad)	–	Option	•
Handtuchheizkörper im Bad (modellabhängig)	–	•	•
Motorwärmetauscher – erlaubt die Nutzung der Motorwärme zur Beheizung des Wohnraums	Option	Option	•

¹ Die Position der Dachfenster wird unter Berücksichtigung aller Dachaufbauten festgelegt.

SERIENAUSSTATTUNG

ELEKTRO / TV / RADIO	CREDO	CARVER	CHARISMA
Gel-Batterie 1 x 140 Ah	•	–	–
Gel-Batterie 1 x 170 Ah (nicht Carver 920 G)	–	•	•
Batterieüberwachungssystem mit Schutz vor Tiefentladung	Option	•	•
230 V CEE-Anschluss im Stauraum mit Kabelführung durch Fahrzeugboden	•	•	•
FI-Personenschutzautomat	•	•	•
Ladeautomatik mit elektronischer Regelung und Batterietemperaturfühler, maximaler Ladestrom 25 A (nicht Carver 920 G)	–	•	•
Ladeautomatik mit elektronischer Regelung und Batterietemperaturfühler, maximaler Ladestrom 35 A	•	–	–
Wechselrichter von 12 V auf 230 V Sinus 600 W mit Netzvorrangschaltung (nicht Carver 920 G)	–	•	•
Kombi-Ladegerät 60 A und Sinus-Wechselrichter von 12 V auf 230 V, 3000 W Spitzen- und 1600 W Dauerleistung mit Netz mangelausgleich	Option	920 G	Option
Abschaltung der Bordelektrik bei Unterspannung mit automatischer Wiedereinschaltung	•	•	•
1 x 230 V Steckdose an der Elektro-Zentrale im Zwischenboden	•	•	•
Radiovorbereitung mit 2-Wege-Lautsprechersystem und UKW / DAB-Antenne	•	•	•
Lautsprecher 3-Wege-System	Option	Option	•
LED-Beleuchtung im Innenraum	•	•	•
Servicefreundlicher Zugang zur Bordelektrik mit Lochgitterverkleidung (nicht G-Modelle) in der Heckgarage (bei G-Modellen im Außenstaufach rechts)	•	•	•
Automatische Kühlschrankumschaltung bei Motorstillstand von 12 V auf Gas / 230 V (bei Landanschluss)	•	•	•
Automatisches Laden von Aufbau- und Fahrzeugbatterie, Ladeerhaltung bei Außenstromanschluss sowie während der Fahrt	•	•	•
Trennschalter für Aufbaubatterien	•	•	•
Automatisches Trennen und Verbinden von Aufbau- und Fahrzeugbatterie	•	•	•
LED-Beleuchtung für Heckgarage	•	•	•

SERIENAUSSTATTUNG

BORDELEKTRONIK

CREDO CARVER CHARISMA

Hochmoderne, mikroprozessorgesteuerte Bordelektronik mit BUS-Technik (Binary Unit System)	•	•	•
Zentrales Steuer- und Kontrollpanel mit 4,8"-Farbdisplay	•	–	–
Zentrales Steuer- und Kontrollpanel mit 7"-Touchscreen-Farbdisplay	–	•	•

Tasten zum Ein- und Ausschalten folgender Geräte / Funktionen:

- Panel	•	•	•
- Beleuchtung	•	•	•
- Wasserpumpe	•	•	•
- Heizung	–	•	•
- Bedienung über Touchoberfläche	–	•	•

LCD-Anzeigenfeld zum Überwachen von:

- Frischwassertank (Füllstand in %)	•	•	•
- Abwassertank (Füllstand in %)	•	•	•
- Fäkalientank (Füllstand in %)	•	•	•
- Batteriespannung der Fahrzeug- und Aufbaubatterie	•	•	•
- Lade- und Entladestrom (bei Credo nur mit Elektro-Leistungspaket über App möglich)	•	•	•
- Außen- und Innentemperatur	•	•	•
- Außenstromzufuhr	•	•	•
- Gasfüllstand (nur in Verbindung mit Gastank)	–	•	•
- Datum und Uhrzeit mit Weckfunktion	•	•	•

Alarmeinrichtungen für:

- Abwassertank voll	•	•	•
- Frischwassertank leer	•	•	•
- Fäkalientank voll	•	•	•
- Batterieunterspannung	•	•	•
- Reserve-Gasflasche in Betrieb	•	•	•
- Ausgefahrene Trittstufe	•	•	•

Batteriecomputer:

- Kapazitätsanzeige Aufbaubatterie	–	•	•
- Lade- und Entladestrom	–	•	•

TECHNISCHE DATEN



Multifunktionscouch mit 1 gurtgesicherten Sitzplatz

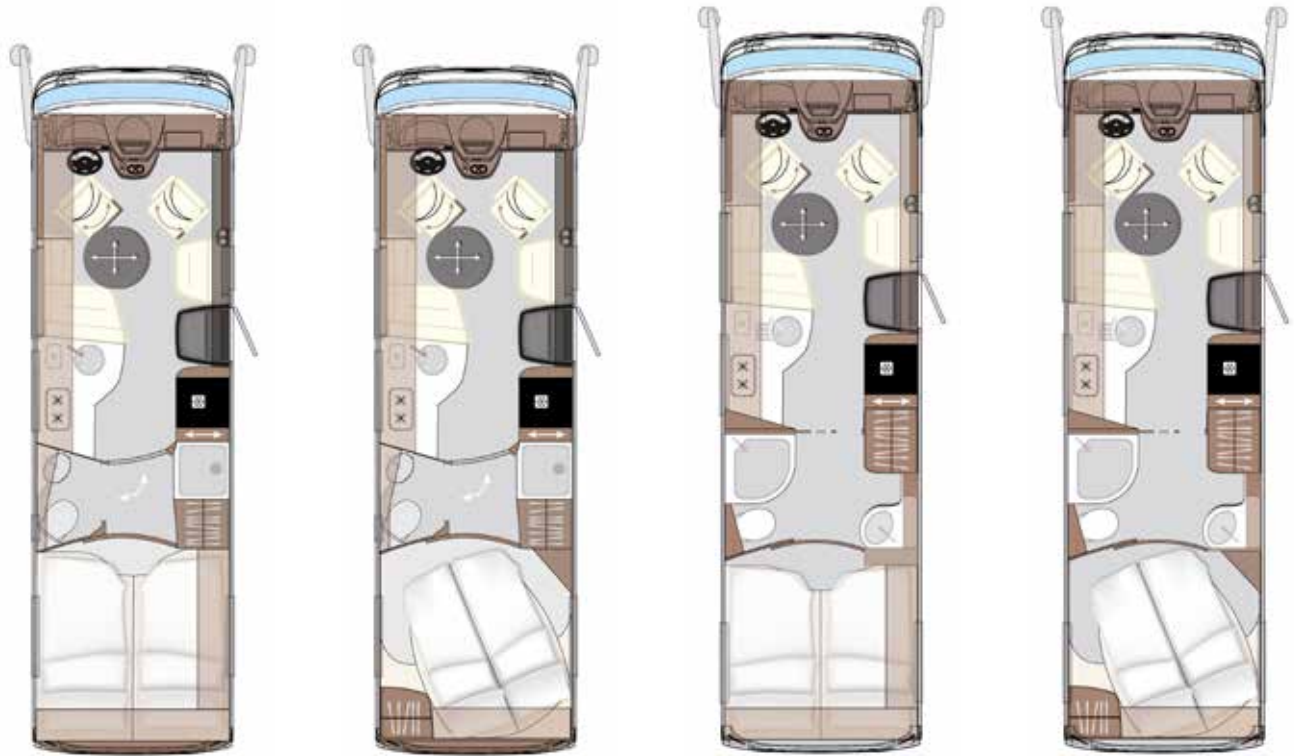


CL-Lounge mit 2 gurtgesicherten Sitzplätzen



CREDO 741 HI

BASISFAHRZEUG	Iveco Daily
CHASSISTYP	50C16
MOTOR (Euro VI e)	4-Zylinder
HUBRAUM	2,3 l
LEISTUNG	115 kW (156 PS)
DREHMOMENT	380 Nm
GESAMTLÄNGE (mm)	7490
GESAMTBREITE (mm)	2330
GESAMTHÖHE (mm)	3210
RADSTAND (mm)	3850
TECHNISCH ZULÄSSIGE GESAMTMASSE (kg)	5200
MASSE IN FAHRBEREITEM ZUSTAND (kg)	4085
ZULADUNG (kg)	1115
ANHÄNGELAST GEBREMST (kg)	3500
SITZPLÄTZE MIT 3-PUNKT-SICHERHEITSGURT Serie / Option / Option	2 / 3 / 4
SITZBANK LINKS (mm)	1320 / 925
SITZBANK RECHTS (mm)	905 / 625
HECKBETT (mm)	2000 x 1500
BETTENMASS HUBBETT (optional, mm)	2000 x 1200
HÖHE ÜBER HUBBETT (mm)	860
GARAGENTÜR RECHTS H/B (mm)	1170 x 950
GARAGENTÜR LINKS, H/B (mm)	500 x 750
PREIS IN EURO (INKLUSIVE 19 % MWST.)	198.100,-



CREDO 791 LI

CREDO 791 MI

CREDO 840 LI

CREDO 840 MI

Iveco Daily	Iveco Daily	Iveco Daily	Iveco Daily
50C16	50C16	50C16	50C16
4-Zylinder	4-Zylinder	4-Zylinder	4-Zylinder
2,3 l	2,3 l	2,3 l	2,3 l
115 kW (156 PS)	115 kW (156 PS)	115 kW (156 PS)	115 kW (156 PS)
380 Nm	380 Nm	380 Nm	380 Nm
7990	7990	8490	8490
2330	2330	2330	2330
3210	3210	3210	3210
4100	4100	4500	4500
5200	5200	5200	5200
4185	4185	4265	4265
1015	1015	935	935
3500	3500	3500	3500
2 / 3 / 4	2 / 3 / 4	2 / 3 / 4	2 / 3 / 4
1320 / 925	1320 / 925	1320 / 925	1320 / 925
905 / 625	905 / 625	905 / 625	905 / 625
2 x 2000 x 1010	2 x 2000 x 800	2 x 2000 / 1010	2 x 2000 x 800
2000 x 1200	2000 x 1200	2000 x 1200	2000 x 1200
860	860	860	860
1170 x 950	1170 x 950	1170 x 950	1170 x 950
500 x 750	500 x 750	500 x 750	500 x 750
203.600,-	203.600,-	209.100,-	209.100,-

SONDERAUSSTATTUNG FAHRGESTELL

ARTIKEL-NR.	FAHRGESTELL IVECO DAILY	GEWICHT IN KG	PREIS IN EURO INKL. 19% MEHRWERTSTEUER	
25-170-UA-1	Chassispaket I 50C Auflastung 5.800 kg (Anhängelast max. 3.300 kg) Concorde Fahrwerks-Paket Hinterachse: - Luftfederung Hinterachse 2-Kanal+ System mit Funktion „Heben und Senken“ - fahrwerksoptimierte Stoßdämpfer vorne und hinten ESP und Hillholder Klimaanlage Fahrerhaus <hr/> Wert des Pakets Ihr Preisvorteil	1.480,- 7.550,- 1.235,- 3.270,- <hr/> 13.535,- 3.830,-	55	9.705,-
25-170-UA-2	Chassispaket II 50C Auflastung 5.800 kg (Anhängelast max. 3.300 kg) Concorde Fahrwerks-Paket Hinterachse: - Luftfederung Hinterachse 2-Kanal+ System mit Funktion „Heben und Senken“ - fahrwerksoptimierte Stoßdämpfer vorne und hinten Leichtmetallfelgen 16", Vorderachse mit Spurweiten- vergrößerung / Radzierblenden Hinterachse (VA= 225 / 65 R16; HA= 195 / 75 R16) ESP und Hillholder Klimaanlage Fahrerhaus <hr/> Wert des Pakets Ihr Preisvorteil	1.480,- 7.550,- 3.895,- 1.235,- 3.270,- <hr/> 17.430,- 3.985,-	72	13.445,-
25-170-UA-3	Chassispaket III 50C Auflastung 5.800 kg (Anhängelast max. 3.300 kg) Concorde Fahrwerks-Paket Vorder- und Hinterachse: - Luftfederung Vorder- und Hinterachse, 4-Kanal+ System mit „Auto-Level“-Funktion - fahrwerksoptimierte Stoßdämpfer vorne und hinten Leichtmetallfelgen 16", Vorderachse mit Spurweiten- vergrößerung / Radzierblenden Hinterachse (VA= 225 / 65 R16; HA= 195 / 75 R16) ESP und Hillholder Klimaanlage Fahrerhaus <hr/> Wert des Pakets Ihr Preisvorteil	1.480,- 13.495,- 3.895,- 1.235,- 3.270,- <hr/> 23.375,- 3.450,-	128	19.925,-
25-149-UA-1	Auflastung 5.800 kg (Anhängelast max. 3.300 kg)	0	1.480,-	
25-020-UA-1	Motorvariante 1 Iveco Daily C18 (Euro VI e), Hubraum 3,0 l, 129 kW (175 PS), Drehmoment 430 Nm	10	5.730,-	

SONDERAUSSTATTUNG FAHRGESTELL

ARTIKEL-NR.	FAHRGESTELL IVECO DAILY	GEWICHT IN KG	PREIS IN EURO INKL. 19% MEHRWERTSTEUER
25-020-UA-2	Motorvariante 2 Iveco Daily C21 (Euro VI e), Hubraum 3,0 l, 152 kW (207 PS), Drehmoment 470 Nm (nur in Verbindung mit Artikel-Nr. 25-030-UA)	37	9.315,-
25-030-UA	ZF-Wandler-Automatik-Getriebe	15	6.925,-
25-012-UA	Differenzialsperre für Hinterachse	15	1.410,-
25-042-UA-3	Komfort- und Sicherheitspaket - Abstandsregeltempomat (ACC) mit Staufunktion - Notbremsassistent AEBS mit City-Brake pro - Aktiver Spurhalteassistent mit Warntongeber - Regen- / Lichtsensor	20	7.590,-
25-052-UA	Aktives Reifendruck-Kontrollsystem	2	785,-
25-143-UA-3	Spurverbreiterung (Vorderachse 51 mm je Seite, Hinterachse 122 mm je Seite)	14	1.500,-
25-131-UA-1	Anhängerkupplung mit Anhängelast max. 3.500 kg (nur bei werkseitiger Montage lieferbar)	29	3.145,-
25-131-UA-2	Anhängerkupplung mit abnehmbarem Kugelkopf (Anhängelast max. 2.500 kg) (nur bei werkseitiger Montage lieferbar)	33	3.645,-
25-132-UA	Schwerlastrollen Heck	10	715,-
25-140-UA-1	Concorde Fahrwerks-Paket Hinterachse - Luftfederung Hinterachse 2-Kanal+ System mit Funktion „Heben und Senken“ - fahrwerksoptimierte Stoßdämpfer vorne und hinten	25	7.550,-
25-140-UA-2	Concorde Fahrwerks-Paket Vorder- und Hinterachse - Luftfederung Vorder- und Hinterachse, 4-Kanal+ System mit „Auto-Level“-Funktion - fahrwerksoptimierte Stoßdämpfer vorne und hinten (nur in Verbindung mit Artikel-Nr. 25-141-UA-1 oder 25-141-UA-2)	81	13.495,-
25-152-UA	Hydraulische Hubstützenanlage mit automatischer Nivellierung	100	10.785,-
25-530-UA-1	Bi-LED Hauptscheinwerfer inklusive Tagfahrlicht mit LED, im Stoßfänger integriertes Nebellicht und statisches Kurvenlicht	5	2.420,-
25-053-UA	Reserverad mit Stahlfelge unter der Heckabsenkung der Heckgarage	55	420,-
25-142-UA	Edelstahl-Radzierblenden	5	845,-
25-141-UA-1	Leichtmetallfelgen 16" Anthrazit / Silber glänzend, Vorderachse mit Spurweitenvergrößerung, Radzierblenden Hinterachse (VA= 225/65 R16; HA= 195/75 R16), Auflastung Vorderachse auf 2.240 kg	17	3.895,-
25-141-UA-2	Leichtmetallfelgen 16" Schwarz / Silber matt, Vorderachse mit Spurweitenvergrößerung, Radzierblenden Hinterachse (VA= 225/65 R16; HA= 195/75 R16), Auflastung Vorderachse auf 2.240 kg	17	3.895,-
25-311-UA-2	Concorde Leder Multifunktionslenkrad abnehmbar (nur in Verbindung mit Artikel-Nr. 25-042-UA-3)	2	2.405,-
25-380-UA	Fahrerhaussitze mit Klimafunktion und Sitzheizung (nur in Verbindung mit Lederausstattung)	5	1.605,-
25-060-UA	Klimaanlage Fahrerhaus	30	3.270,-
25-164-UA	Doppelton-Druckluftfanfare	3	1.270,-
25-910-UA	Bereitstellungsgebühr inklusive gefülltem Serien-Kraftstofftank und Adblue-Tank	0	725,-

SONDERAUSSTATTUNG AUFBAU

ARTIKEL-NR.	AUFBAU	GEWICHT IN KG	PREIS IN EURO INKL. 19% MEHRWERTSTEUER
25-950-U0-1	Centurion Style-Paket		
	Möbelbau in Atlas Zeder mit Dachschrank Möbelfronten in Atlas Zeder und Griffleisten in Edelstahl-Optik	5.105,-	
	Außendekor „Centurion Style" inklusive Schriftzug	2.735,-	
	Aufbaufenster mit Tönung in Privacy Black	1.075,-	
	Wand- und Deckenverkleidung in Mikrofaserverkleidung	1.940,-	
	Ambiente Beleuchtung	1.270,-	
	Objektboden Soft-Walk im Yacht-Style	0,-	
	Wert des Pakets	12.125,-	
	Ihr Preisvorteil	3.175,-	12 8.950,-
25-950-U0-2	Centurion Style-Paket		
	Möbelbau in Atlas Zeder mit Dachschrank Möbelfronten in „high gloss" Senosan Creme Weiß und Griffleisten in Edelstahl-Optik	5.105,-	
	Außendekor „Centurion Style" inklusive Schriftzug	2.735,-	
	Aufbaufenster mit Tönung in Privacy Black	1.075,-	
	Wand- und Deckenverkleidung in Mikrofaserverkleidung	1.940,-	
	Ambiente Beleuchtung	1.270,-	
	Objektboden Soft-Walk in Yacht-Style	0,-	
	Wert des Pakets	12.125,-	
	Ihr Preisvorteil	3.175,-	12 8.950,-
25-950-U0-3	Centurion Style-Paket		
	Möbelbau in Atlas Zeder mit Dachschrank Möbelfronten in der Farbkombination „high gloss" Senosan Creme Weiß und Atlas Zeder und Griffleisten in Edelstahl-Optik	5.105,-	
	Außendekor „Centurion Style" inklusive Schriftzug	2.735,-	
	Aufbaufenster mit Tönung in Privacy Black	1.075,-	
	Wand- und Deckenverkleidung in Mikrofaserverkleidung	1.940,-	
	Ambiente Beleuchtung	1.270,-	
	Objektboden Soft-Walk im Yacht-Style	0,-	
	Wert des Pakets	12.125,-	
	Ihr Preisvorteil	3.175,-	12 8.950,-

SONDERAUSSTATTUNG AUFBAU

ARTIKEL-NR.	AUFBAU	GEWICHT IN KG	PREIS IN EURO INKL. 19% MEHRWERTSTEUER
25-950-U0-4	Ambiente Style-Paket		
	Möbelbau in Jatoba Brilliant mit Dachschränk Möbelfronten in Jatoba Brilliant und Griffleisten in Edelstahl-Optik	5.105,-	
	Außendekor „Centurion Style" inklusive Schriftzug	2.735,-	
	Aufbaufenster mit Tönung in Privacy Black	1.075,-	
	Wand- und Deckenverkleidung in Mikrofaserverkleidung	1.940,-	
	Ambiente Beleuchtung	1.270,-	
	Objektboden Soft-Walk im Yacht-Style	0,-	
	Wert des Pakets	12.125,-	
	Ihr Preisvorteil	3.175,-	12
25-950-U0-5	Ambiente Style-Paket		
	Möbelbau in Jatoba Brilliant mit Dachschränk Möbelfronten in „high gloss" Senosan Creme Weiß und Griffleisten in Edelstahl-Optik	5.105,-	
	Außendekor „Centurion Style" inklusive Schriftzug	2.735,-	
	Aufbaufenster mit Tönung in Privacy Black	1.075,-	
	Wand- und Deckenverkleidung in Mikrofaserverkleidung	1.940,-	
	Ambiente Beleuchtung	1.270,-	
	Objektboden Soft-Walk in Yacht-Style	0,-	
	Wert des Pakets	12.125,-	
	Ihr Preisvorteil	3.175,-	12
25-950-U0-6	Ambiente Style-Paket		
	Möbelbau in Jatoba Brilliant mit Dachschränk Möbelfronten in der Farbkombination „high gloss" Senosan Creme Weiß und Jatoba Brilliant und Griffleisten in Edelstahl-Optik	5.105,-	
	Außendekor „Centurion Style" inklusive Schriftzug	2.735,-	
	Aufbaufenster mit Tönung in Privacy Black	1.075,-	
	Wand- und Deckenverkleidung in Mikrofaserverkleidung	1.940,-	
	Ambiente Beleuchtung	1.270,-	
	Objektboden Soft-Walk im Yacht-Style	0,-	
	Wert des Pakets	12.125,-	
	Ihr Preisvorteil	3.175,-	12

SONDERAUSSTATTUNG AUFBAU

ARTIKEL-NR.	AUFBAU	GEWICHT IN KG	PREIS IN EURO INKL. 19% MEHRWERTSTEUER
25-218-U0	Außendekor „Centurion Style" inklusive Schriftzug	1	2.735,-
25-217-U0	Garagentür links 1170 x 750 mm	4	1.145,-
25-481-U0	Zusätzliche Verzurrtschiene in Garage auf Höhe des Wohnraumbodens	3	430,-
25-481-U0-1	Verzurrsystem mit Airlineschienen und 4 Spannösen in Heckgaragenboden eingelassen	4	750,-
25-481-U0-2	Verzurrsystem mit 3 Airlineschienen (je ca. 900 mm) senkrecht an der Heckwand in der Garage montiert	5	750,-
25-232-U0-1	Seitenwandmarkise 5,5 m, mechanisch (741 HI, 791 LI, 791 MI)	54	2.370,-
25-232-U0-2	Seitenwandmarkise 5,5 m, elektrisch (741 HI, 791 LI, 791 MI)	60	3.080,-
25-232-U0-3	Seitenwandmarkise 6,0 m, mechanisch (840 LI, 840 MI)	62	2.660,-
25-232-U0-4	Seitenwandmarkise 6,0 m, elektrisch (840 LI, 840 MI)	66	3.365,-
25-532-U0	LED-Seitenwandbeleuchtung unterhalb der Markise	2	1.125,-
25-531-U0	LED-Heckwandbeleuchtung	2	1.125,-
25-542-U0-1	LED-Beleuchtung für Stauräume im Doppelboden	1	760,-
25-216-U0	Bugspiegel rechts und links für Reisebus-Außenspiegel	2	715,-
25-216-U0-1	Reisebus-Außenspiegel im Centurion-Style weiß lackiert	0	790,-
25-213-U0-1	Aufbaufenster mit Tönung in Privacy Black	0	1.075,-
25-212-U0	Isolierverglaste Fahrerhaus-Seitenscheiben mit elektrischer Betätigung	3	1.690,-
25-330-U0-1	Elektrisches Sonnenrollo im Fahrerhaus für Frontbereich	5	1.025,-
25-330-U0-3	Isolierrolladen für Windschutzscheibe mit elektrischer Betätigung (nur in Verbindung mit Artikel-Nr. 25-511-U0-1)	11	640,-
25-310-U0-2	Armaturenbrett und -abdeckung mit Kunstleder Bicolor „Vanille / Terra" bezogen	3	975,-
25-310-U0-3	Armaturenbrett und -abdeckung mit Kunstleder Bicolor „Creme-Beige / Terra" bezogen	3	975,-
25-310-U0-4	Armaturenbrett und -abdeckung mit Kunstleder Bicolor „Savanne / Terra" bezogen	3	975,-
25-310-U0-5	Armaturenbrett und -abdeckung mit Kunstleder Bicolor „Coco / Terra" bezogen	3	975,-
WOHNRAUM / SCHLAFRAUM			
25-605-U0-1	Dachschrank-Möbelfronten in „high gloss" Senosan Creme Weiß und Griffleisten in Edelstahl-Optik	8	3.945,-
25-605-U0-2	Dachschrank-Möbelfronten in der Farbkombination „high gloss" Senosan Creme Weiß und Ebano silver und Griffleisten in Edelstahl-Optik	8	3.945,-
25-600-U0-1	Möbelbau in Jatoba Brilliant mit Dachschrank Möbelfronten in Jatoba Brilliant und Griffleisten in Edelstahl-Optik	8	5.105,-
25-600-U0-2	Möbelbau in Jatoba Brilliant mit Dachschrank Möbelfronten in „high gloss" Senosan Creme Weiß und Griffleisten in Edelstahl-Optik	8	5.105,-

SONDERAUSSTATTUNG AUFBAU

ARTIKEL-NR.	WOHNRAUM / SCHLAFRAUM	GEWICHT IN KG	PREIS IN EURO INKL. 19% MEHRWERTSTEUER
25-600-U0-3	Möbelbau in Jatoba Brilliant mit Dachschränk Möbelfronten in der Farbkombination „high gloss“ Senosan Creme Weiß und Jatoba Brilliant und Griffleisten in Edelstahl-Optik	8	5.105,-
25-600-U0-4	Möbelbau in Atlas Zeder mit Dachschränk Möbelfronten in Atlas Zeder und Griffleisten in Edelstahl-Optik	8	5.105,-
25-600-U0-5	Möbelbau in Atlas Zeder mit Dachschränk Möbelfronten in „high gloss“ Senosan Creme Weiß und Griffleisten in Edelstahl-Optik	8	5.105,-
25-600-U0-6	Möbelbau in Atlas Zeder mit Dachschränk Möbelfronten in der Farbkombination „high gloss“ Senosan Creme Weiß und Atlas Zeder und Griffleisten in Edelstahl-Optik	8	5.105,-
25-219-U0-1	Wand- und Deckenverkleidung in farblich abgestimmter Mikrofaserverkleidung	0	1.940,-
25-330-U0-2	Frontsichtschutzrollo „Privacy“ (variabler Sichtschutz von unten nach oben)	4	855,-
25-260-U0-1	Hubbett mit mechanischer Betätigung und Lattenrost, anstelle von Frontoberschranken	45	1.710,-
25-652-U0-1	Heckbett mit Unterfederung und aufstellbarem Kopfteil	6	1.130,-
25-711-UA-1	Medicool Mehrzonen-Kaltschaummatratze mit Schulterentlastung durch Viscoschaumeinlage. Sehr großer Liegekomfort durch die Punktelastizität im Würfelschnitt. Feuchtigkeits- und temperaturregulierender Bezugstoff	0	1.875,-
25-711-U0-1	Spannbettlaken passgenaue Form einteilig (nur 741 HI)	1	140,-
25-711-U0-2	Spannbettlaken Set passgenaue Form (nicht 741 HI)	1	190,-
25-682-U0-1	Multifunktionscouch mit 1 gurtgesicherten Sitzplatz (3-Personen-Zulassung)	18	1.070,-
25-682-U0-2	CL-Lounge mit 2 gurtgesicherten Sitzplätzen (4-Personen-Zulassung)	24	2.150,-
25-724-UA-1	Wohnsitzgruppe mit Polsterung „Kissen Paradies“	0	1.590,-
25-689-U0-1	Tisch ausziehbar	4	855,-
25-689-U0-2	Tisch absenkbar mit Tischauflagepolster	8	1.050,-
25-689-U0-3	Tisch auszieh- und absenkbar mit Tischauflagepolster	10	1.365,-
25-231-U0-1	Midi-Heki anstatt Mini-Heki (Schlafraum) ¹	6	970,-
25-231-U0-2	Panorama-Dachluke (Heki 3), anstatt Midi-Heki (Wohnraum) ¹	13	1.395,-
25-231-U0-3	Panorama-Dachluke (Heki 3), anstatt Mini-Heki (Schlafraum) ¹	19	1.830,-
25-231-U0-4	Mini-Heki über Hubbett (nur in Verbindung mit Artikel-Nr. 25-260-U0-1)	3	340,-
25-231-U0-5	Elektrisches Antriebsset für Midi-Heki inkl. Regensensor, Fernbedienung, Steuerung per App und automatisches Schließen bei Fahrzeugstart (nur in Verbindung mit Artikel-Nr. 25-511-U0-1)	1	590,-
25-231-U0-7	Elektrisches Antriebsset für Panorama-Dachluke inkl. Regensensor, Fernbedienung, Steuerung per App und automatisches Schließen bei Fahrzeugstart (nur in Verbindung mit Artikel-Nr. 25-511-U0-1)	1	590,-
25-540-U0-1	Ambiente-Beleuchtung Indirekte Beleuchtung mit LED-Lichtband für: - Möbelsockel Wohnbereich / Küche - Küchenunterschrank - Glas-Vitrine	3	1.270,-

¹ Die Position der Dachfenster wird unter Berücksichtigung aller Dachaufbauten festgelegt.

SONDERAUSSTATTUNG AUFBAU

ARTIKEL-NR.	KÜCHE	GEWICHT IN KG	PREIS IN EURO INKL. 19% MEHRWERTSTEUER
25-622-U0	In die Küchenarbeitsplatte eingelassenes Gaskochfeld, 3 flammig, mit Glasboden und einem Glasdeckel zur Abdeckung der Brenner.	20	390,-
25-630-U0	Kühlschrank ca. 177 l / Backofen-Kombination anstatt Serienkühlschrank 177 l	23	1.935,-
25-630-U0-1	Kühlschrank ca. 177 l / Mikrowellen-Kombination anstatt Serienkühlschrank 177 l	23	1.935,-
25-630-U0-2	Kompressor Kühlschrank 174 l	0	625,-
25-630-U0-3	Kompressor Kühlschrank 174 l / Mikrowellen-Kombination	23	2.530,-
25-231-U0-6	Dachventilator mit Be- und Entlüftungsfunktion ¹	4	715,-
ELEKTRO			
25-511-U0-1	Elektro-Leistungspaket „Lithium“ Lithium-Batterie 200 Ah, Kombi-Ladegerät 60 A, Sinus-Wechselrichter von 12 V auf 230 V, 3000 W Spitzen- und 1600 W Dauerleistung mit Netzmangelausgleich und Ladewandler 50 A anstelle 45 A	-8	3.785,-
25-511-U0-3	Lithium Batterie 200 Ah zusätzlich (nur in Verbindung mit Artikel-Nr. 25-511-U0-1)	28	2.645,-
25-511-U0-2	Ladestrom-Paket für Aufbaubatterien Ladewandler 90 A Betrieb der optionalen Aufbauklimaanlage während der Fahrt über Inverter möglich (nur in Verbindung mit Artikel-Nr. 25-511-U0-1)	6	2.200,-
25-581-U0	Alarmanlage mit Überwachung der Garagentür sowie Wohnraumentür	3	1.905,-
25-560-U0	Doppel-Rückfahrkamera mit Shutter (nur in Verbindung mit Artikel-Nr. 25-555-U0-1)	4	1.600,-
25-561-U0	Birdview 4-Kamera-Rundumsichtsystem (nur in Verbindung mit Artikel-Nr. 25-555-U0-1) (nicht in Verbindung mit Artikel-Nr. 25-560-U0)	4	3.785,-
25-570-U0-1	Solaranlage mit ca. 280 W maximaler Leistung	15	2.715,-
25-570-U0-2	Solaranlage mit ca. 560 W maximaler Leistung	30	3.835,-
25-521-U0-1	2 x 230 V Steckdose und Bodendurchführung in Heckgarage	1	445,-

¹ Die Position der Dachfenster wird unter Berücksichtigung aller Dachaufbauten festgelegt.

SONDERAUSSTATTUNG AUFBAU

ARTIKEL-NR.	TV / RADIO / TELEFON	GEWICHT IN KG	PREIS IN EURO INKL. 19% MEHRWERTSTEUER
25-550-U0-1	Satelliten-TV-Anlage mit Full HD LED Smart TV 32“ im Oberschrank rechts, mechanisch absenkbar Satelliten-TV-Anlage mit 85-cm-Spiegel, vollautomatische Ausrichtung, Mehrteilnehmer-Ausstattung durch TWIN-LNB, Anschluss für zweiten Receiver mit 12 V und Antennensteckdose im Schlafraum, Tonwiedergabe über Radioanlage möglich (Fahrzeuggesamthöhe plus ca. 120 mm)	45	6.795,-
25-551-U0	DVB-T2-Außenantenne zum Empfang von terrestrischem Fernsehen (für 2 TV Geräte)	2	785,-
25-552-U0-1	Full HD LED Smart TV 24" für Heckschlafraum mit integriertem TV-Tuner	15	1.290,-
25-557-U0	5G-WLAN Router zur Verstärkung externer WLAN Signale und für Internet TV streaming	1	2.155,-
25-555-U0-1	Navigationssystem (mit Reisemobil-Software und Touchscreen-Bildschirm 10", integriertes Radio mit DAB+ und Freisprecheinrichtung für Telefon mit Bluetooth)	4	4.200,-
25-556-U0-1	Soundsystem (3-Wege-Lautsprechersystem im Fahrerhaus, 2 x 2-Wege-Lautsprecher im Wohnraum, Subwoofer, Soundprozessor)	25	1.820,-
25-556-U0-2	Akustik-Paket Heckschlafraum (2 x 2-Wege-Lautsprechersystem und 4-Kanal-Verstärker zur Klangoptimierung LED-Flachbildschirm)	20	1.185,-
25-521-U0	Steckdosenkombination, 230 V / 12 V / Antenne, im Doppelboden mit Bodendurchführung, Position: im Außenstaufach rechte Fahrzeugseite (für wahlweisen TV-Außenanschluss) (Sat-Ausgang)	1	445,-

SERIENAUSSTATTUNG

CREDO

CARVER

CHARISMA

SONDERAUSSTATTUNG AUFBAU

ARTIKEL-NR.	WASSER / GAS / HEIZUNG / BAD	GEWICHT IN KG	PREIS IN EURO INKL. 19% MEHRWERTSTEUER
25-424-U0	Außendusche in der Garage (Fahrerseite)	2	435,-
25-421-U0-1	Frischwassertank ca. 270 l, Abwassertank 230 l und Fäkalientank 230 l (anstatt je 160 l)	8	1.720,-
25-617-U0-2	SOG-Comfort-Toilettenentlüftung mit Aktivkohlefilter für Festtank (Absaugung am Toilettenbecken)	1	490,-
25-582-U0	Gas-Alarm zur Wohnraumüberwachung (Kohlenmonoxid, Propan, Butan, Betäubungsgas, KO-Gas)	2	620,-
25-443-U0	Gas-Außenwand-Steckdose auf der Beifahrerseite (Gasentnahme)	1	375,-
25-575-U0	Dachklima 2400 W mit Heizelement 1700 W (Fahrzeuggesamthöhe plus 130 mm) ³	34	4.290,-
25-153-U0	Hybrid Heizungssystem Webasto-Dieselheizung 5,2 kW gekoppelt zur Alde-Warmwasserheizung (nur in Verbindung mit Artikel-Nr. 25-154-U0)	10	3.945,-
25-154-U0	Motorwärmetauscher inklusive elektrischem Ventil, der das Kühlwasser des Motors zur Wohnraumbeheizung nutzt	5	1.640,-
25-419-U0	Heizungskreislauf Schlafräum getrennt regelbar	7	810,-
25-418-U0	Alde-Flow 6 l Warmwasser Zusatzboiler	8	1.250,-
25-619-U0	Spiegelschranktüren mit Innenspiegel	1	230,-
25-612-U0	Dusche mit Echtglastüren	15	170,-
25-428-U0	Wasserfiltersystem Carawater Filtradoc L	3	1.355,-
25-437-U0-1	Spülvorrichtung Abwassertank	3	600,-

³Wenn nicht anders bestellt, wird die Dachklima im Wohnbereich installiert.

SONDERAUSSTATTUNG AUFBAU

ARTIKEL-NR.	POLSTERSTOFFE / LEDER / TEPPICH	GEWICHT IN KG	PREIS IN EURO INKL. 19% MEHRWERTSTEUER
25-700-U0-1	Stoff- / Mikrofaser-Polsterung „Maxwell“ inklusive farblich abgestimmter Fensterdeko	0	Serie
25-700-U0-2	Stoff- / Mikrofaser-Polsterung „Luciano“ inklusive farblich abgestimmter Fensterdeko	0	Serie
25-700-U0-3	Stoff- / Mikrofaser-Polsterung „Samra“ inklusive farblich abgestimmter Fensterdeko	0	Serie
25-700-U0-8	Stoff- / Mikrofaser-Polsterung „Platino“ inklusive farblich abgestimmter Fensterdeko	0	Serie
25-700-U0-4	Leder-Polsterung „Vanille“ inklusive farblich abgestimmter Fensterdeko und farblich abgestimmter Concorde-Kollektion	25	5.390,-
25-700-U0-5	Leder-Polsterung „Creme-Beige“ inklusive farblich abgestimmter Fensterdeko und farblich abgestimmter Concorde-Kollektion	25	5.390,-
25-700-U0-6	Leder-Polsterung „Savanne“ inklusive farblich abgestimmter Fensterdeko und farblich abgestimmter Concorde-Kollektion	25	5.390,-
25-700-U0-7	Leder-Polsterung „Coco“ inklusive farblich abgestimmter Fensterdeko und farblich abgestimmter Concorde-Kollektion	25	5.390,-
25-721-U0-1	Concorde-Kollektion: 2 x kleine Dekokissen, 2 x große Dekokissen, 2 x Kuscheldecke	5	405,-
25-471-U0-2	Objektbodenbelag Soft-Walk im Yacht-Style (empfohlen bei Möbelbau in Ebano Silver und Atlas Zeder)	0	Serie
25-471-U0-3	Objektbodenbelag Soft-Walk Cottage Oak	0	ohne Aufpreis
25-730-U0-1	Wohnraumteppich (Hochflor) fäichenbündig verlegt und herausnehmbar. Farbe: hellbeige	10	1.990,-
25-730-U0-2	Wohnraumteppich (Hochflor) fäichenbündig verlegt und herausnehmbar. Farbe: grau	10	1.990,-

Concorde verwendet ausschließlich hochwertige Stoffe und Leder mit einer speziellen schmutzabweisenden Beschichtung.

Die Masse im fahrbereiten Zustand beinhaltet: das Trockengewicht in Serienausstattung zuzüglich Fahrer (75 kg), gefüllten Serien-Kraftstofftank, 100 l Frischwassertank im Fahrzustand, 1 x gefüllte 11 kg Stahl-Gasflasche, Bordwerkzeug. Durch den Einbau von Sonderausstattung und Zubehör können sich Leergewicht und Abmessungen verändern. Alle Maß- und Gewichtsangaben entsprechen dem Kenntnisstand zum Zeitpunkt der Drucklegung. Abweichungen um +/- 5 % sind möglich und als zulässig vereinbart.

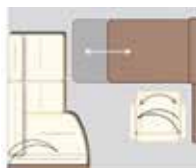
TECHNISCHE DATEN



CL-Lounge (790 L)



CL-Lounge (850 L)



Barversion (850 L)



CARVER 790 L

BASISFAHRZEUG	Iveco Daily
CHASSISTYP	65C18
MOTOR (Euro VI e)	4-Zylinder
HUBRAUM	3,0 l
LEISTUNG	129 kW (175 PS)
DREHMOMENT	430 Nm
GESAMTLÄNGE (mm)	7995
GESAMTBREITE (mm)	2400
GESAMTHÖHE (mm)	3460
RADSTAND (mm)	4350
TECHNISCH ZULÄSSIGE GESAMTMASSE (kg)	6500
MASSE IN FAHRBEREITEM ZUSTAND (kg)	5255
ZULADUNG (kg)	1245
ANHÄNGELAST GEBREMST (kg)	3500
SITZPLÄTZE MIT 3-PUNKT-SICHERHEITSGURT	3 / 4
SITZGRUPPE LINKS (mm)	1255 / 890
SITZBANK RECHTS (mm)	700 / 650
HECKBETT (mm)	2 x 2000 / 845
SITZGRUPPE HECK	–
BETTENMASS HUBBETT (optional (Serie 791 RL und 890 RRL), mm)	2000 / 1350
HÖHE ÜBER HUBBETT (mm)	860
GARAGENTÜR RECHTS, H/B (mm)	1250 / 1150
GARAGENTÜR LINKS, H/B (mm)	1250 / 1150
HECKKLAPPE H/B (mm)	–
PREIS IN EURO (INKLUSIVE 19 % MWST.)	265.350,-



CARVER 791 RL

CARVER 850 L

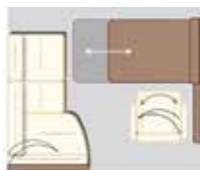
Iveco Daily	Iveco Daily
65C18	65C18
4-Zylinder	4-Zylinder
3,0 l	3,0 l
129 kW (175 PS)	129 kW (175 PS)
430 Nm	430 Nm
8085	8590
2400	2400
3460	3460
4350	4750
6500	6500
5180	5280
1320	1220
3500	3500
2 / 4	3 / 4
–	1450 / 890
–	1170 / 650
–	2 x 2000 / 845
2000 / 1600	–
2 x 2000 / 830	2000 / 1350
970	860
1070 / 1150	1250 / 1150
1070 / 680	1250 / 1150
–	–
265.350,-	270.200,-

¹ 2 x Beckengurt in Sitzbank gegen Fahrtrichtung
 Weitere Informationen zu Maß- und Gewichtseinheiten siehe Seite 41.

TECHNISCHE DATEN



CL-Lounge (920 G)



Barversion (920 G)



CARVER 890 RRL

BASISFAHRZEUG	Iveco Daily
CHASSISTYP	70C18
MOTOR (Euro VI e)	4-Zylinder
HUBRAUM	3,0 l
LEISTUNG	129 kW (175 PS)
DREHMOMENT	430 Nm
GESAMTLÄNGE (mm)	9085
GESAMTBREITE (mm)	2400
GESAMTHÖHE (mm)	3460
RADSTAND (mm)	5100
TECHNISCH ZULÄSSIGE GESAMTMASSE (kg)	7200
MASSE IN FAHRBEREITEM ZUSTAND (kg)	5445
ZULADUNG (kg)	1755
ANHÄNGELAST GEBREMST (kg)	3300
SITZPLÄTZE MIT 3-PUNKT-SICHERHEITSGURT	2 / 4 ¹
SITZGRUPPE LINKS (mm)	–
SITZBANK RECHTS (mm)	–
HECKBETT (mm)	–
SITZGRUPPE HECK	2000 / 1350 / 830
BETTENMASS HUBBETT (optional (Serie 791 RL und 890 RRL), mm)	2 x 2000 / 830
HÖHE ÜBER HUBBETT (mm)	970
GARAGENTÜR RECHTS, H/B (mm)	1070 / 1150
GARAGENTÜR LINKS, H/B (mm)	1070 / 680
HECKKLAPPE H/B (mm)	–
PREIS IN EURO (INKLUSIVE 19 % MWST.)	272.600,-



Smart 3

CARVER 920 G

Iveco Daily
70C18
4-Zylinder
3,0 l
129 kW (175 PS)
430 Nm
9450
2400
3460
5100
7490
5585
1905
2500
3 / 4
1450 / 890
1170 / 650
2000 / 1570
–
2000 / 1350
860
–
–
1500 / 1650
324.900,-

¹ 2 x Beckengurt in Sitzbank gegen Fahrtrichtung
 Weitere Informationen zu Maß- und Gewichtseinheiten siehe Seite 41.

SONDERAUSSTATTUNG FAHRGESTELL

ARTIKEL-NR.	FAHRGESTELL IVECO DAILY	GEWICHT IN KG	PREIS IN EURO INKL. 19% MEHRWERTSTEUER	
25-170-VA-1	Chassispaket I 65C (nicht für 890 RRL / 920 G) Auflastung 7.200 kg zulässige Gesamtmasse (Anhängelast max. 3.300 kg) Differenzialsperre Hinterachse Concorde Fahrwerks-Paket Hinterachse: - Luftfederung Hinterachse 2-Kanal-System mit Funktion „Heben und Senken“ - angepasste Abrollkolben für die Luftbälge - fahrwerksoptimierte Stoßdämpfer vorne und hinten ESP und Hillholder Wert des Pakets	2.945,- 1.410,- 7.550,- 1.235,- 13.140,-	40	10.785,-
	Ihr Preisvorteil	2.355,-		
25-170-VA-2	Chassispaket II 65C (nicht für 890 RRL / 920 G) Auflastung 7.200 kg zulässige Gesamtmasse (Anhängelast max. 3.300 kg) Differenzialsperre Hinterachse Concorde Fahrwerks-Paket Vorder- und Hinterachse: - Luftfederung Vorder- und Hinterachse, 4-Kanal+ System mit „Auto-Level“-Funktion - angepasste Abrollkolben für die Luftbälge - fahrwerksoptimierte Stoßdämpfer vorne und hinten ESP und Hillholder Leichtmetallfelgen 16" Vorderachse mit Spurweiten- vergrößerung / Aluminium-Radzierblenden Hinterachse Wert des Pakets	2.945,- 1.410,- 13.495,- 1.235,- 3.895,- 22.980,-	113	21.050,-
	Ihr Preisvorteil	1.930,-		

SONDERAUSSTATTUNG FAHRGESTELL

ARTIKEL-NR.	FAHRGESTELL IVECO DAILY	GEWICHT IN KG	PREIS IN EURO INKL. 19% MEHRWERTSTEUER	
25-170-VA-3	Chassispaket I 70C (nicht für 920 G) (nur in Verbindung mit Artikel-Nr. 25-011-VA) Auflastung 7.490 kg zulässige Gesamtmasse (Anhängelast max. 3.000 kg) Differenzialsperre für Hinterachse Concorde Fahrwerks-Paket Hinterachse: - Luftfederung Hinterachse 2-Kanal+ System mit Funktion „Heben und Senken“ - angepasste Abrollkolben für die Luftbälge - fahrwerksoptimierte Stoßdämpfer vorne und hinten ESP und Hillholder Wert des Pakets Ihr Preisvorteil	2.945,- 1.410,- 7.550,- 1.235,- 13.140,- 2.355,-	40	10.785,-
25-170-VA-4	Chassispaket II 70C (nicht für 920 G) (nur in Verbindung mit Artikel-Nr. 25-011-VA) Auflastung 7.490 kg zulässige Gesamtmasse (Anhängelast max. 3.000 kg) Differenzialsperre für Hinterachse Concorde Fahrwerks-Paket Vorder- und Hinterachse: - Luftfederung Vorder- und Hinterachse, 4-Kanal+ System mit „Auto-Level“-Funktion - angepasste Abrollkolben für die Luftbälge - fahrwerksoptimierte Stoßdämpfer vorne und hinten ESP und Hillholder Leichtmetallfelgen 16" Vorderachse mit Spurweiten- vergrößerung / Aluminium-Radzierblenden Hinterachse Wert des Pakets Ihr Preisvorteil	2.945,- 1.410,- 13.495,- 1.235,- 3.895,- 22.980,- 1.930,-	113	21.050,-
25-170-VA-5	Drivers-Package (nur in Verbindung mit Chassis-Paket) Spurverbreiterung mit Distanzscheiben Leder-Lenkrad abnehmbar mit Pralltopf in Leder bezogen und kupferfarbenen Spangen Schaltsack in Leder mit Ziernähten Fahrwerksoptimierte Stoßdämpfer mit gewichtsabgestimmter Zug- und Druckstufe von Marquardt Sonderlackierung Kupfer für Alufelgen Außendesign mit Speer in Kupfer	17	5.450,-	
25-149-VA-1	Auflastung 7.200 kg (Chassisvariante 65C) (Anhängelast max. 3.300 kg)	0	2.945,-	
25-149-VA-2	Auflastung 7.490 kg (Chassisvariante 70C) (Anhängelast max. 3.000 kg) (Serie 920 G)	0	2.945,-	
25-149-VA-3	Auflastung Vorderachse 2.900 kg (nur in Verbindung mit Chassisvariante 70C und Leichtmetallfelgen)	0	1.515,-	

SERIENAUSSTATTUNG

CREDO

CARVER

CHARISMA

SONDERAUSSTATTUNG FAHRGESTELL

ARTIKEL-NR.	FAHRGESTELL IVECO DAILY	GEWICHT IN KG	PREIS IN EURO INKL. 19% MEHRWERTSTEUER
25-011-VA	Chassisvariante Iveco Daily 70C (7.200 kg zulässige Gesamtmasse) (Serie 890 RRL, 920 G)	30	3.085,-
25-020-VA	Motorvariante 1 Iveco Daily C21 (Euro VI e), Hubraum 3,0 l, 152 kW (207 PS), Drehmoment 470 Nm (nur in Verbindung mit Artikel-Nr. 25-030-VA)	37	3.590,-
25-030-VA	ZF-Wandler-Automatik-Getriebe	15	6.925,-
25-012-VA	Differenzialsperre für Hinterachse	15	1.410,-
25-021-VA	Telma-Retarder (nur in Verbindung mit Artikel-Nr. 25-149-VA-3)	124	11.675,-
25-042-VA-3	Komfort- und Sicherheitspaket - Abstandsregeltempomat (ACC) mit Staufunktion - Notbremsassistent AEBS mit City-Brake pro - Aktiver Spurhalteassistent mit Warntongebener - Regen- / Lichtsensor	20	7.590,-
25-052-VA	Aktives Reifendruck-Kontrollsystem (nicht in Verbindung mit Artikel-Nr. 25-151-V0)	2	785,-
25-143-VA-1	Spurverbreiterung (Vorderachse 49 mm je Seite, Hinterachse 67 mm je Seite) (nur in Verbindung mit Artikel-Nr. 25-141-VA-1 oder 25-141-VA-2)	14	1.990,-
25-144-VA-1	Fahrwerksoptimierte Stoßdämpfer mit gewichtsabgestimmter Zug- und Druckstufe von Marquardt	0	1.490,-
25-131-VA-1	Anhängerkupplung mit Anhängelast max. 3.500 kg (abhängig von gewählter Auflastung) (nur bei werkseitiger Montage lieferbar)	29	3.145,-
25-131-VA-2	Anhängerkupplung mit abnehmbaren Kugelkopf (Anhängelast max. 2.500 kg) (nur bei werkseitiger Montage lieferbar)	33	3.645,-
25-140-VA-1	Concorde Fahrwerks-Paket Hinterachse: - Luftfederung Hinterachse 2-Kanal+ System mit Funktion „Heben und Senken“ - angepasste Abrollkolben für die Luftbälge - fahrwerksoptimierte Stoßdämpfer vorne und hinten	25	7.550,-
25-140-VA-2	Concorde Fahrwerks-Paket Vorder- und Hinterachse (nur 920 G): - Luftfederung Vorder- und Hinterachse, 4-Kanal+ System mit „Auto-Level“-Funktion - angepasste Abrollkolben für die Luftbälge - fahrwerksoptimierte Stoßdämpfer vorne und hinten (nur in Verbindung mit Artikel-Nr. 25-141-VA-1 oder 25-141-VA-2)	56	6.645,-
25-140-VA-3	Concorde Fahrwerks-Paket Vorder- und Hinterachse: - Luftfederung Vorder- und Hinterachse, 4-Kanal+ System mit „Auto-Level“-Funktion - angepasste Abrollkolben für die Luftbälge - fahrwerksoptimierte Stoßdämpfer vorne und hinten (nur in Verbindung mit Artikel-Nr. 25-141-VA-1 oder 25-141-VA-2)	81	13.495,-

SONDERAUSSTATTUNG FAHRGESTELL

ARTIKEL-NR.	FAHRGESTELL IVECO DAILY	GEWICHT IN KG	PREIS IN EURO INKL. 19% MEHRWERTSTEUER
25-140-VA-4	Concorde Fahrwerkspaket ActiveAir (nur 920 G) - ActiveAir (elektronische Fahrwerksstabilisierung) - Luftfederung Vorder- und Hinterachse, 4-Kanal+ System mit „Auto-Level“-Funktion - angepasste Abrollkolben für die Luftbälge - fahrwerksoptimierte Stoßdämpfer vorne und hinten (nur in Verbindung mit Artikel-Nr. 25-141-VA-1 oder 25-141-VA-2)	68	13.440,-
25-140-VA-5	Concorde Fahrwerkspaket ActiveAir - ActiveAir (elektronische Fahrwerksstabilisierung) - Luftfederung Vorder- und Hinterachse, 4-Kanal+ System mit „Auto-Level“-Funktion - angepasste Abrollkolben für die Luftbälge - fahrwerksoptimierte Stoßdämpfer vorne und hinten (nur in Verbindung mit Artikel-Nr. 25-141-VA-1 oder 25-141-VA-2)	93	20.500,-
25-152-VA	Hydraulische Hubstützenanlage mit automatischer Nivellierung	100	10.785,-
25-014-VA	Kraftstofftank 120 l	35	895,-
25-530-VA	Bi-LED Hauptscheinwerfer inklusive Tagfahrlicht mit LED, im Stoßfänger integriertes Nebellicht und statisches Kurvenlicht	5	2.420,-
25-053-VA	Reserverad mit Stahlfelge unter der Heckabsenkung der Heckgarage	55	420,-
25-142-VA	Edelstahl-Radzierblenden	5	845,-
25-141-VA-1	Leichtmetallfelgen 16" Anthrazit / Silber glänzend, Vorderachse mit Spurweitenvergrößerung und Aluminium-Radzierblenden Hinterachse	17	3.895,-
25-141-VA-2	Leichtmetallfelgen 16" Schwarz / Silber matt, Vorderachse mit Spurweitenvergrößerung und Aluminium-Radzierblenden Hinterachse	17	3.895,-
25-311-VA-2	Concorde Leder Multifunktionslenkrad abnehmbar (nur in Verbindung mit Artikel-Nr. 25-042-VA-3)	2	2.405,-
25-311-VA-4	Leder-Lenkrad abnehmbar mit Pralltopf in Leder bezogen und kupferfarbenen Spangen	0	2.490,-
25-380-VA-1	Fahrerhaussitze mit Klimafunktion und Sitzheizung (nur in Verbindung mit Lederausstattung)	5	1.605,-
25-380-VA-2	Luxus-Fahrerhaus-Schwingsitze, luftgefedert mit Lordosenstütze und Sitzheizung	35	5.390,-
25-380-VA-3	Luxus-Fahrerhaus-Schwingsitze, luftgefedert mit Lordosenstütze, Klimafunktion und Sitzheizung (nur in Verbindung mit Lederausstattung)	35	6.210,-
25-164-VA	Doppelton-Druckluftfanfare	3	1.270,-
25-910-VA	Bereitstellungsgebühr inklusive gefülltem Serien-Kraftstofftank und Adblue-Tank	0	725,-

SERIENAUSSTATTUNG

CREDO

CARVER

CHARISMA

SONDERAUSSTATTUNG AUFBAU

ARTIKEL-NR.	AUFBAU	GEWICHT IN KG	PREIS IN EURO INKL. 19% MEHRWERTSTEUER
25-950-V0-1	<p>Centurion Style-Paket</p> <p>Möbelbau in Atlas Zeder mit Dachschrank-Möbelfronten in Atlas Zeder und Griffleisten in Edelstahl-Optik 5.105,-</p> <p>Außendekor „Centurion Style“ inklusive Schriftzug 2.735,-</p> <p>Aufbaufenster mit Tönung in Privacy Black 1.075,-</p> <p>Jalousien Wohnraum in Holzoptik 845,-</p> <p>Objektboden Soft-Walk im Yacht-Style 0,-</p> <hr/> <p>Wert des Pakets 9.760,-</p> <p>Ihr Preisvorteil 2.375,-</p>	14	7.385,-
25-950-V0-2	<p>Centurion Style-Paket</p> <p>Möbelbau in Atlas Zeder mit Dachschrank-Möbelfronten in „high gloss“ Senosan Creme Weiß und Griffleisten in Edelstahl-Optik 5.105,-</p> <p>Außendekor „Centurion Style“ inklusive Schriftzug 2.735,-</p> <p>Aufbaufenster mit Tönung in Privacy Black 1.075,-</p> <p>Jalousien Wohnraum in Holzoptik 845,-</p> <p>Objektboden Soft-Walk im Yacht-Style 0,-</p> <hr/> <p>Wert des Pakets 9.760,-</p> <p>Ihr Preisvorteil 2.375,-</p>	14	7.385,-
25-950-V0-3	<p>Centurion Style-Paket</p> <p>Möbelbau in Atlas Zeder mit Dachschrank Möbelfronten in der Farbkombination „high gloss“ Senosan Creme Weiß und Atlas Zeder und Griffleisten in Edelstahl-Optik 5.105,-</p> <p>Außendekor „Centurion Style“ inklusive Schriftzug 2.735,-</p> <p>Aufbaufenster mit Tönung in Privacy Black 1.075,-</p> <p>Jalousien Wohnraum in Holzoptik 845,-</p> <p>Objektboden Soft-Walk im Yacht-Style 0,-</p> <hr/> <p>Wert des Pakets 9.760,-</p> <p>Ihr Preisvorteil 2.375,-</p>	14	7.385,-

SONDERAUSSTATTUNG AUFBAU

ARTIKEL-NR.	AUFBAU	GEWICHT IN KG	PREIS IN EURO INKL. 19% MEHRWERTSTEUER
25-950-V0-4	<p>Ambiente Style-Paket</p> <p>Möbelbau in Jatoba Brilliant mit Dachschränk-Möbelfronten in Jatoba Brilliant und Griffleisten in Edelstahl-Optik 5.105,-</p> <p>Außendekor „Centurion Style" inklusive Schriftzug 2.735,-</p> <p>Aufbaufenster mit Tönung in Privacy Black 1.075,-</p> <p>Jalousien Wohnraum in Holzoptik 845,-</p> <p>Objektboden Soft-Walk im Yacht-Style 0,-</p> <hr/> <p>Wert des Pakets 9.760,-</p> <p>Ihr Preisvorteil 2.375,-</p>	14	7.385,-
25-950-V0-5	<p>Ambiente Style-Paket</p> <p>Möbelbau in Jatoba Brilliant mit Dachschränk-Möbelfronten in „high gloss" Senosan Creme Weiß und Griffleisten in Edelstahl-Optik 5.105,-</p> <p>Außendekor „Centurion Style" inklusive Schriftzug 2.735,-</p> <p>Aufbaufenster mit Tönung in Privacy Black 1.075,-</p> <p>Jalousien Wohnraum in Holzoptik 845,-</p> <p>Objektboden Soft-Walk im Yacht-Style 0,-</p> <hr/> <p>Wert des Pakets 9.760,-</p> <p>Ihr Preisvorteil 2.375,-</p>	14	7.385,-
25-950-V0-6	<p>Ambiente Style-Paket</p> <p>Möbelbau in Jatoba Brilliant mit Dachschränk Möbelfronten in der Farbkombination „high gloss" Senosan Creme Weiß und Jatoba Brilliant und Griffleisten in Edelstahl-Optik 5.105,-</p> <p>Außendekor „Centurion Style" inklusive Schriftzug 2.735,-</p> <p>Aufbaufenster mit Tönung in Privacy Black 1.075,-</p> <p>Jalousien Wohnraum in Holzoptik 845,-</p> <p>Objektboden Soft-Walk im Yacht-Style 0,-</p> <hr/> <p>Wert des Pakets 9.760,-</p> <p>Ihr Preisvorteil 2.375,-</p>	14	7.385,-

SONDERAUSSTATTUNG AUFBAU

ARTIKEL-NR.	AUFBAU	GEWICHT IN KG	PREIS IN EURO INKL. 19% MEHRWERTSTEUER
25-218-V0	Außendekor „Centurion Style" inklusive Schriftzug	1	2.735,-
25-241-V0	Hydraulische Heckklappenöffnung mit Seilwinde und Garagenbeleuchtung (nur 920 G)	12	5.510,-
25-481-V0-1	Zusätzliche Verzurrstange in Garage auf Höhe des Wohnraumbodens (nicht 920 G)	3	430,-
25-481-V0-2	Verzurrsystem mit Airlineschienen und 4 Spannösen in Heckgaragenboden eingelassen (nicht 920 G)	4	750,-
25-481-V0-3	Verzurrsystem mit 3 Airlineschienen (je ca. 900 mm (791 RL und 890 RRL ca. 600 mm)) senkrecht an der Heckwand in der Garage montiert (nicht 920 G)	5	750,-
25-217-V0	Zentralverriegelung für Stauraumklappen mit elektrischer Sensoröffnung, Stauraumklappen mit Gasdruckfedern und ohne Griffmulden (ohne Schürzenklappen, Gaskastentür und Garagentür bei G-Modellen)	5	5.920,-
25-232-V0-1	Seitenwandmarkise 5,5 m, mechanisch (790 L, 791 RL)	54	2.370,-
25-232-V0-2	Seitenwandmarkise 5,5 m, elektrisch (790 L, 791 RL)	58	3.080,-
25-232-V0-3	Seitenwandmarkise 6,0 m, mechanisch (850 L, 890 RRL, 920 G)	62	2.660,-
25-232-V0-4	Seitenwandmarkise 6,0 m, elektrisch (850 L, 890 RRL, 920 G)	66	3.365,-
25-532-V0	LED-Seitenwandbeleuchtung unterhalb der Markise	2	1.125,-
25-531-V0	LED-Heckwandbeleuchtung	2	1.125,-
25-542-V0	LED-Beleuchtung für Stauräume im Doppelboden	1	760,-
25-216-V0	Bugspiegel rechts und links für Reisebus-Außenspiegel	2	715,-
25-216-V0-1	Reisebus-Außenspiegel im Centurion-Style weiß lackiert	0	790,-
25-216-V0-2	Mirror Cam, digitales Rückspiegelsystem inklusive Bordsteinkamera rechts sowie 2 Farbdisplays (2 x Farbdisplays an den A-Säulen rechts und links) (790 L, 850 L, 920 G)	0	8.990,-
25-250-V0	Windschutzscheibe beheizt	2	1.560,-
25-212-V0	Isolierverglaste Fahrerhaus-Seitenscheiben mit elektrischer Betätigung	3	1.690,-
25-213-V0-1	Aufbaufenster mit Tönung in Privacy Black	0	1.075,-
25-330-V0-1	Elektrisches Sonnenrollo im Fahrerhaus für Frontbereich	5	1.025,-
25-310-V0-1	Armaturenbrett und -Abdeckung mit Kunstleder Bicolor „Vanille / Terra" bezogen (Serie 791 RL/890 RRL)	3	975,-
25-310-V0-2	Armaturenbrett und -Abdeckung mit Kunstleder Bicolor „Creme-Beige / Terra" bezogen (Serie 791 RL/890 RRL)	3	975,-
25-310-V0-3	Armaturenbrett und -Abdeckung mit Kunstleder Bicolor „Savanne / Terra" bezogen (Serie 791 RL/890 RRL)	3	975,-
25-310-V0-4	Armaturenbrett und -Abdeckung mit Kunstleder Bicolor „Coco / Terra" bezogen (Serie 791 RL/890 RRL)	3	975,-

SONDERAUSSTATTUNG AUFBAU

ARTIKEL-NR.	WOHNRAUM / SCHLAFRAUM	GEWICHT IN KG	PREIS IN EURO INKL. 19% MEHRWERTSTEUER
25-605-V0-1	Dachschrank-Möbelfronten in „high gloss“ Senosan Creme Weiß und Griffleisten in Edelstahl-Optik	8	3.945,-
25-605-V0-2	Dachschrank Möbelfronten in der Farbkombination „high gloss“ Senosan Creme Weiß und Ebano silver und Griffleisten in Edelstahl-Optik	8	3.945,-
25-600-V0-1	Möbelbau in Jatoba Brilliant mit Dachschrank Möbelfronten in Jatoba Brilliant und Griffleisten in Edelstahl-Optik	8	5.105,-
25-600-V0-2	Möbelbau in Jatoba Brilliant mit Dachschrank Möbelfronten in „high gloss“ Senosan Creme Weiß und Griffleisten in Edelstahl-Optik	8	5.105,-
25-600-V0-3	Möbelbau in Jatoba Brilliant mit Dachschrank Möbelfronten in der Farbkombination „high gloss“ Senosan Creme Weiß und Jatoba Brilliant und Griffleisten in Edelstahl-Optik	8	5.105,-
25-600-V0-4	Möbelbau in Atlas Zeder mit Dachschrank Möbelfronten in Atlas Zeder und Griffleisten in Edelstahl-Optik	8	5.105,-
25-600-V0-5	Möbelbau in Atlas Zeder mit Dachschrank Möbelfronten in „high gloss“ Senosan Creme Weiß und Griffleisten in Edelstahl-Optik	8	5.105,-
25-600-V0-6	Möbelbau in Atlas Zeder mit Dachschrank Möbelfronten in der Farbkombination „high gloss“ Senosan Creme Weiß und Atlas Zeder und Griffleisten in Edelstahl-Optik	8	5.105,-
25-330-V0-2	Frontsichtschutzrollo „Privacy“ (variabler Sichtschutz von unten nach oben)	4	855,-
25-260-V0	Hubbett mit elektrischer Betätigung, mit Unterfederung, anstelle von Frontüberschränken (Serie 791 RL, 890 RRL)	53	3.240,-
25-711-VA-1	Medicool Mehrzonen-Kaltschaummatratze mit Schulterentlastung durch Viscoschaumeinlage. Sehr großer Liegekomfort durch die Punktelastizität im Würfelschnitt. Feuchtigkeits- und temperaturregulierender Bezugsstoff	0	1.875,-
25-711-V0-1	Spannbettlaken Set passgenaue Form	1	190,-
25-723-V0	Ledereinfassungen an Wohnraum- und Fahrerhausfenstern	2	1.425,-
25-722-V0	Jalousien Wohnraum in Holzoptik	5	845,-
25-686-V0-1	2 x Beckengurt in Sitzbank gegen Fahrtrichtung (4-Personen-Zulassung) (für 890 RRL)	55	1.145,-
25-686-V0-2	2 x Dreipunktgurt in Rundsitzgruppe zur Fahrtrichtung (4-Personen-Zulassung) (für 791 RL)	40	4.225,-
25-682-V0	CL-Lounge (4-Personen-Zulassung) (790 L, 850 L, 920 G)	24	1.350,-
25-681-V0	Barversion mit verstellbarem Einzelsitz (4-Personen-Zulassung, 850 L, 920 G)	46	3.205,-
25-689-V0-1	Tisch ausziehbar (nicht in Verbindung mit Artikel-Nr. 25-681-V0)	4	855,-
25-689-V0-2	Tisch absenkbar mit Tischauflagepolster (nicht in Verbindung mit Artikel-Nr. 25-681-V0)	8	1.050,-

SERIENAUSSTATTUNG

CREDO

CARVER

CHARISMA

¹ Die Position der Dachfenster wird unter Berücksichtigung aller Dachaufbauten festgelegt.

SONDERAUSSTATTUNG AUFBAU

ARTIKEL-NR.	WOHNRAUM / SCHLAFRAUM	GEWICHT IN KG	PREIS IN EURO INKL. 19% MEHRWERTSTEUER
25-689-V0-3	Tisch auszieh- und absenkbar mit Tischauflagepolster (nicht in Verbindung mit Artikel-Nr. 25-681-V0)	10	1.365,-
25-231-V0-1	Midi-Heki anstatt Mini-Heki (Schlafraum) ¹	6	970,-
25-231-V0-2	Panorama-Dachluke (Heki 3) anstatt Mini-Heki (Schlafraum) ¹	19	1.830,-
25-231-V0-6	Elektrisches Antriebsset für Midi-Heki inkl. Regensensor, Fernbedienung, Steuerung per App und automatisches Schließen bei Fahrzeugstart	1	590,-
25-231-V0-5	Elektrisches Antriebsset für Panorama-Dachluke inkl. Regensensor, Fernbedienung, Steuerung per App und automatisches Schließen bei Fahrzeugstart	1	590,-
25-640-V0-1	Eingangsvitrine deckenhoch mit Acrylglas-Einlegeböden inklusive des passenden Gläsersortiments und LED-Beleuchtung (nicht in Verbindung mit TV im Eingangsbereich) (790 L, 850 L, 920 G)	10	1.425,-
KÜCHE			
25-622-V0	In die Küchenarbeitsplatte eingelassenes Gaskochfeld, 3-flammig, mit Glasboden und einem Glasdeckel zur Abdeckung der Brenner	20	2.120,-
25-630-V0	Kühlschrank 177 l / Backofen-Kombination mit Grill anstatt Serienkühlschrank 177 l	23	1.935,-
25-630-V0-1	Kühlschrank 177 l / Mikrowellen-Kombination anstatt Serienkühlschrank 177 l	23	1.935,-
25-630-V0-2	Kompressor Kühlschrank 174 l	0	625,-
25-630-V0-3	Kompressor Kühlschrank 174 l / Mikrowellen-Kombination	23	2.530,-
25-231-V0-4	Dachventilator mit Be- und Entlüftungsfunktion ¹	4	715,-
25-631-V0	Edelstahl-Mikrowelle mit Grillfunktion unter der Kochmulde, 230-V-Betrieb über Außenanschluss, 17-l-Garraum (nicht in Verbindung mit Geschirrspülmaschine)	22	1.665,-
25-632-V0	Geschirrspülmaschine unter Kochmulde (nicht in Verbindung mit Mikrowelle)	25	1.765,-
25-540-V0	Acryl-Glasscheibe beleuchtet vor Küchenfenster (nur 790 L, 850 L, 920 G)	2	335,-

¹ Die Position der Dachfenster wird unter Berücksichtigung aller Dachaufbauten festgelegt.

SONDERAUSSTATTUNG AUFBAU

ARTIKEL-NR.	ELEKTRO	GEWICHT IN KG	PREIS IN EURO INKL. 19% MEHRWERTSTEUER
25-511-V0-1	Elektro-Leistungspaket 1 (nicht für 920 G) 1 x Gel-Batterie 170 Ah zusätzlich (gesamt dann 2 Batterien), Kombi-Ladegerät 60 A, Sinus-Wechselrichter von 12 V auf 230 V, 3000 W Spitzen- und 1600 W Dauerleistung mit Netzmangelausgleich	68	5.560,-
25-511-V0-2	Elektro-Leistungspaket 2 (nicht für 920 G) 2 x Gel-Batterie 170 Ah zusätzlich (gesamt dann 3 Batterien), Kombi-Ladegerät 100 A, Sinus-Wechselrichter von 12 V auf 230 V, 3900 W Spitzen- und 2600 W Dauerleistung mit Netzmangelausgleich	125	6.835,-
25-511-V0-3	Elektro-Leistungspaket „Ultra-Power“ (nicht für 920 G) 1 x Lithium-Batterie 460 Ah (anstatt Serien-Aufbaubatterie), Kombi-Ladegerät 150 A, Sinus-Wechselrichter von 12 V auf 230 V, 6000 W Spitzen- und 3000 W Dauerleistung mit Netzmangelausgleich	11	12.945,-
25-511-V0-4	Elektro-Leistungspaket „Ultra-Power“ (nur 920 G) 1 x Lithium-Batterie 460 Ah (anstatt Serien-Aufbaubatterie), Kombi-Ladegerät 150 A, Sinus-Wechselrichter von 12 V auf 230 V, 6000 W Spitzen- und 3000 W Dauerleistung mit Netzmangelausgleich	-57	10.785,-
25-511-V0-5	Ladestrom-Paket für Aufbaubatterien Ladewandler 90 A Betrieb der optionalen Aufbauklimaanlage während der Fahrt über Inverter möglich Abschaltung der Aufbauklimaanlage über Inverter bei 5 % Batteriekapazität (nur in Verbindung mit Artikel-Nr. 25-511-V0-1 oder 25-511-V0-2)	6	2.200,-
25-511-V0-6	Ladestrom-Paket für Lithium-Aufbaubatterien Ladewandler 2 x 50 A Betrieb der optionalen Aufbauklimaanlage während der Fahrt über Inverter möglich Abschaltung der Aufbauklimaanlage über Inverter bei 5 % Batteriekapazität (nur in Verbindung mit Artikel-Nr. 25-511-V0-3 oder 25-511-V0-4)	6	2.400,-
25-581-V0	Alarmanlage mit Überwachung der Garagentüren, -klappen sowie der Wohnraumbür	3	1.905,-
25-560-V0	Doppel-Rückfahrkamera mit Shutter (nur in Verbindung mit Artikel-Nr. 25-555-V0-3)	4	1.600,-
25-561-V0	Birdview 4-Kamera-Rundumsichtsystem (nicht in Verbindung mit Artikel-Nr. 25-560-V0) (nur in Verbindung mit Artikel-Nr. 25-555-V0-3)	4	3.785,-
25-570-V0-2	Solaranlage mit ca. 560 W maximaler Leistung	30	3.835,-
25-150-V0	Gasgenerator 2700 W fest eingebaut (nur in Verbindung mit Artikel-Nr. 25-151-V0)	50	7.990,-
25-521-V0-1	2 x 230 V Steckdose und Bodendurchführung in Heckgarage	1	445,-

SERIENAUSSTATTUNG

CREDO

CARVER

CHARISMA

SONDERAUSSTATTUNG AUFBAU

ARTIKEL-NR.	TV / RADIO / TELEFON	GEWICHT IN KG	PREIS IN EURO INKL. 19% MEHRWERTSTEUER
25-550-V0-1	<p>Satelliten-TV-Anlage mit Full HD LED Smart TV 24“ im Eingangsbereich (790 L, 850 L, 920 G)</p> <p>Satelliten-TV-Anlage mit 85-cm-Spiegel, vollautomatische Ausrichtung, Mehrteilnehmer-Ausstattung durch TWIN-LNB, Anschluss für zweiten Receiver mit 12 V und Antennensteckdose im Schlafraum, Tonwiedergabe über Radioanlage möglich (Fahrzeuggesamthöhe plus ca. 120 mm)</p>	38	6.470,-
25-550-V0-2	<p>Satelliten-TV-Anlage mit Full HD LED Smart TV 32“ im Oberschrank über Windschutzscheibe, nicht absenkbar (790 L, 850 L, 920 G)</p> <p>Satelliten-TV-Anlage mit 85-cm-Spiegel, vollautomatische Ausrichtung, Mehrteilnehmer-Ausstattung durch TWIN-LNB, Anschluss für zweiten Receiver mit 12 V und Antennensteckdose im Schlafraum, Tonwiedergabe über Radioanlage möglich (Fahrzeuggesamthöhe plus ca. 120 mm) (nicht in Verbindung mit Hubbett)</p>	43	6.795,-
25-550-V0-3	<p>Satelliten-TV-Anlage mit Full HD LED Smart TV 32“ im Oberschrank rechts, elektrisch absenkbar (850 L, 920 G)</p> <p>Satelliten-TV-Anlage mit 85-cm-Spiegel, vollautomatische Ausrichtung, Mehrteilnehmer-Ausstattung durch TWIN-LNB, Anschluss für zweiten Receiver mit 12 V und Antennensteckdose im Schlafraum, Tonwiedergabe über Radioanlage möglich (Fahrzeuggesamthöhe plus ca. 120 mm)</p>	50	8.095,-
25-550-V0-4	<p>Satelliten-TV-Anlage mit Full HD LED Smart TV 32“ im Oberschrank links, elektrisch absenkbar (790 L, 850 L, 920 G)</p> <p>Satelliten-TV-Anlage mit 85-cm-Spiegel, vollautomatische Ausrichtung, Mehrteilnehmer-Ausstattung durch TWIN-LNB, Anschluss für zweiten Receiver mit 12 V und Antennensteckdose im Schlafraum, Tonwiedergabe über Radioanlage möglich (Fahrzeuggesamthöhe plus ca. 120 mm)</p>	50	8.095,-

SONDERAUSSTATTUNG AUFBAU

ARTIKEL-NR.	TV / RADIO / TELEFON	GEWICHT IN KG	PREIS IN EURO INKL. 19% MEHRWERTSTEUER
25-550-V0-5	Satelliten-TV-Anlage mit Full HD LED Smart TV 24“ Rundsitzgruppe rechts auf Sideboard (791 RL) Satelliten-TV-Anlage mit 85-cm-Spiegel, vollautomatische Ausrichtung, Mehrteilnehmer-Ausstattung durch TWIN-LNB, Anschluss für zweiten Receiver mit 12 V und Antennensteckdose im Schlafraum, Tonwiedergabe über Radioanlage (Fahrzeuggesamthöhe plus ca. 100 mm)	38	6.470,-
25-550-V0-6	Satelliten-TV-Anlage mit Full HD LED Smart TV 32“ Heck rechts (890 RRL) Satelliten-TV-Anlage mit 85-cm-Spiegel, vollautomatische Ausrichtung, Mehrteilnehmer-Ausstattung durch TWIN-LNB, Anschluss für zweiten Receiver mit 12 V und Antennensteckdose im Schlafraum, Tonwiedergabe über Radioanlage (Fahrzeuggesamthöhe plus ca. 100 mm)	45	6.800,-
25-551-V0	DVB-T2-Außenantenne zum Empfang von terrestrischem Fernsehen (für 2 TV Geräte)	2	785,-
25-552-V0-1	Full HD LED Smart TV 24" für Heckschlafraum mit integriertem TV-Tuner (790 L, 850 L, 920 G)	15	1.290,-
25-552-V0-2	Full HD LED Smart TV 24" auf Mediaschrank hinter Fahrersitz (791 RL, 890 RRL)	15	1.290,-
25-557-V0	5G-WLAN Router zur Verstärkung externer WLAN Signale und für Internet TV streaming	1	2.155,-
25-555-V0-2	Radio im Wohnraum mit Bluetooth, MP3- und USB-Anschluss, DAB+ Tuner, Soundsystem mit Subwoofer und Zusatzlautsprecher (791 RL, 890 RRL)	15	2.380,-
25-555-V0-3	Navigationssystem (mit Reisemobil-Software und Touchscreen-Bildschirm 10", integriertes Radio mit DAB+ und Freisprecheinrichtung für Telefon mit Bluetooth) (nur in Verbindung mit Artikel-Nr. 25-310-V0-1, -2, -3, -4)	4	4.200,-
25-556-V0-1	Soundsystem (2 x 3-Wege-Lautsprechersystem im Fahrerhaus, 2 x 2-Wege-Lautsprecher im Wohnraum, Subwoofer, Soundprozessor)	25	1.820,-
25-556-V0-2	Akustik-Paket Heckschlafraum (790 L, 850 L, 920 G) (2 x 2-Wege Lautsprechersystem und 4-Kanal-Verstärker zur Klangoptimierung LED-Flachbildschirm)	20	1.185,-
25-521-V0	Steckdosenkombination, 230 V / 12 V / Antenne, im Doppelboden mit Bodendurchführung, Position: im Außenstaufach rechte Fahrzeugseite (für wahlweisen TV-Außenanschluss) (Sat-Ausgang)	1	445,-

SERIENAUSSTATTUNG

CREDO

CARVER

CHARISMA

SONDERAUSSTATTUNG AUFBAU

ARTIKEL-NR.	WASSER / GAS / HEIZUNG / BAD	GEWICHT IN KG	PREIS IN EURO INKL. 19% MEHRWERTSTEUER
25-424-V0	Außendusche in der Garage (Fahrerseite)	2	435,-
25-421-V0-1	Frischwassertank ca. 320 l (statt ca. 230 l)	8	735,-
25-421-V0-2	Frisch- und Abwassertank je ca. 320 l (statt ca. 230 l) (Abwassertank 920 G 300 l)	16	1.375,-
25-617-V0	SOG-Comfort-Toilettenentlüftung mit Aktivkohlefilter für Festtank (Absaugung am Toilettenbecken)	1	490,-
25-582-V0	Gas-Alarm zur Wohnraumüberwachung (Kohlenmonoxid, Propan, Butan, Betäubungsgas, KO-Gas)	2	620,-
25-443-V0	Gas-Außenwand-Steckdose auf Beifahrerseite (Gasentnahme)	1	375,-
25-151-V0	Gastank ca. 120 l mit Gasvorfilter, Gasfernbefüllung, Crashsensor und Füllstandsanzeige im Display des Kontrollpanels, inklusive Schürzenklappe (inklusive Gastankfüllung) (nicht in Verbindung mit Artikel-Nr. 25-052-VA)	104	3.405,-
25-575-V0	Dachklima 2400 W mit Heizelement 1700 W (Fahrzeuggesamthöhe plus 130 mm) ^{3 4}	34	4.290,-
25-153-V0	Hybrid Heizungssystem Webasto-Dieselheizung 5,2 kW gekoppelt zur Alde-Warmwasserheizung (nur in Verbindung mit Artikel-Nr. 25-154-V0)	10	3.945,-
25-154-V0	Motorwärmetauscher, der das Kühlwasser des Motors zur Wohnraumbeheizung nutzt	5	1.640,-
25-419-V0	Heizungskreislauf Schlafräum / Garage thermostatisch regelbar (790 L, 850 L, 920 G)	7	810,-
25-419-V0-1	Heizungskreislauf Wohnbereich / Schlafbereich thermostatisch regelbar (791 RL, 890 RRL)	7	810,-
25-475-V0	2-Zonen-Fußbodenheizung, getrennt regelbar (Wohnbereich, Bad)	10	3.725,-
25-418-V0	Alde-Flow 6 l Warmwasser-Zusatzboiler	8	1.250,-
25-619-V0	Spiegelschranktüren mit Innenspiegel	1	230,-
25-528-V0	Elektrische Ablassventile für Grau- und Schwarzwassertank inklusive Kamera	6	3.315,-
25-428-V0	Wasserfiltersystem Carawater Filtradoc L	3	1.355,-
25-437-V0-1	Spülvorrichtung Abwassertank	3	600,-

³ Wenn nicht anders bestellt, wird die Dachklima im Wohnbereich installiert.

⁴ Carver 790 L: Entfall Mini-Heki in der Küche.

SONDERAUSSTATTUNG AUFBAU

ARTIKEL-NR.	POLSTERSTOFFE / LEDER / TEPPICH	GEWICHT IN KG	PREIS IN EURO INKL. 19% MEHRWERTSTEUER
25-700-V0-1	Stoff- / Mikrofaser-Polsterung „Maxwell“ inklusive farblich abgestimmter Fensterdeko	0	Serie
25-700-V0-2	Stoff- / Mikrofaser-Polsterung „Luciano“ inklusive farblich abgestimmter Fensterdeko	0	Serie
25-700-V0-3	Stoff- / Mikrofaser-Polsterung „Samra“ inklusive farblich abgestimmter Fensterdeko	0	Serie
25-700-V0-8	Stoff- / Mikrofaser-Polsterung „Platino“ inklusive farblich abgestimmter Fensterdeko	0	Serie
25-700-V0-4	Leder-Polsterung „Vanille“ inklusive farblich abgestimmter Fensterdeko und farblich abgestimmter Concorde-Kollektion	25	5.390,-
25-700-V0-5	Leder-Polsterung „Creme-Beige“ inklusive farblich abgestimmter Fensterdeko und farblich abgestimmter Concorde-Kollektion	25	5.390,-
25-700-V0-6	Leder-Polsterung „Savanne“ inklusive farblich abgestimmter Fensterdeko und farblich abgestimmter Concorde-Kollektion	25	5.390,-
25-700-V0-7	Leder-Polsterung „Coco“ inklusive farblich abgestimmter Fensterdeko und farblich abgestimmter Concorde-Kollektion	25	5.390,-
25-721-V0-1	Concorde-Kollektion: 2 x kleine Dekokissen, 2 x große Dekokissen, 2 x Kuscheldecke	5	405,-
25-471-V0-2	Objektbodenbelag Soft-Walk im Yacht-Style (empfohlen bei Möbelbau in Ebano Silver und Atlas Zeder)	0	Serie
25-471-V0-3	Objektbodenbelag Soft-walk Cottage Oak	0	ohne Aufpreis
25-730-V0-1	Wohnraumteppich (Hochflor) fäichenbündig verlegt und herausnehmbar. Farbe: hellbeige	10	1.990,-
25-730-V0-2	Wohnraumteppich (Hochflor) fäichenbündig verlegt und herausnehmbar. Farbe: grau	10	1.990,-

SERIENAUSSTATTUNG

CREDO

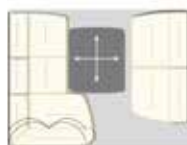
CARVER

CHARISMA

Concorde verwendet ausschließlich hochwertige Stoffe und Leder mit einer speziellen schmutzabweisenden Beschichtung.

Die Masse im fahrbereiten Zustand beinhaltet: das Trockengewicht in Serienausstattung zuzüglich Fahrer (75 kg), gefüllten Serien-Kraftstofftank, 100 l Frischwassertank im Fahrzustand, 1 x gefüllte 11 kg Stahl-Gasflasche, Bordwerkzeug. Durch den Einbau von Sonderausstattung und Zubehör können sich Leergewicht und Abmessungen verändern. Alle Maß- und Gewichtsangaben entsprechen dem Kenntnisstand zum Zeitpunkt der Drucklegung. Abweichungen um +/- 5 % sind möglich und als zulässig vereinbart.

TECHNISCHE DATEN



CL-Lounge
860 LI, 910 MI, 915 LI



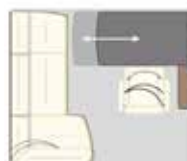
Barversion
860 LI, 910 MI, 915 LI



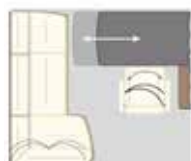
Barversion mit CL-Lounge
860 LI, 910 MI, 915 LI



CL-Lounge
910 LI



Barversion
910 LI



Barversion mit CL-Lounge
910 LI



Schrankvariante 1 (915 LSI)




Schrankvariante 2 (915 LSI)



CHARISMA 860 LI

BASISFAHRZEUG	Iveco Daily
CHASSISTYP	65C18
MOTOR (Euro VI e)	4-Zylinder
HUBRAUM	3,0 l
LEISTUNG	129 kW (175 PS)
DREHMOMENT	430 Nm
GESAMTLÄNGE (mm)	8770
GESAMTBREITE (mm)	2420
GESAMTHÖHE (mm)	3540
RADSTAND (mm)	4750
TECHNISCH ZULÄSSIGE GESAMTMASSE (kg)	6500
MASSE IN FAHRBEREITEM ZUSTAND (kg)	5465
ZULADUNG (kg)	1035
ANHÄNGELAST GEBREMST (kg)	3500
SITZPLÄTZE MIT 3-PUNKT-SICHERHEITSGURT BEI LOUNGE / CL-LOUNGE / BARVERSION / BARVERSION MIT CL-LOUNGE	3 / 4 / 4 / 5
SITZGRUPPE LINKS (mm)	1610 / 865
SITZBANK RECHTS (mm)	1300
HECKBETT (mm)	2 x 2000 / 1060
BETTENMASS HUBBETT (optional, mm)	1980 / 1300
HÖHE ÜBER HUBBETT (mm)	900
GARAGENTÜR RECHTS, H/B (mm)	1250 / 1150
GARAGENTÜR LINKS, H/B (mm)	1250 / 1150
PREIS IN EURO (INKLUSIVE 19 % MWST.)	290.600,-



CHARISMA 910 LI

CHARISMA 910 MI

CHARISMA 910 LSI

CHARISMA 915 LSI

Iveco Daily	Iveco Daily	Iveco Daily	Iveco Daily
65C18	65C18	65C18	65C18
4-Zylinder	4-Zylinder	4-Zylinder	4-Zylinder
3,0 l	3,0 l	3,0 l	3,0 l
129 kW (175 PS)	129 kW (175 PS)	129 kW (175 PS)	129 kW (175 PS)
430 Nm	430 Nm	430 Nm	430 Nm
9270	9270	9270	9270
2420	2420	2420	2420
3540	3540	3540	3540
4900	4900	4900	4900
6500	6500	6500	6500
5675	5675	5675	5675
825	825	825	825
3500	3500	3500	3500
3 / 4 / 4 / 5	3 / 4 / 4 / 5	3 / 4 / 4 / 5	3 / 4 / 4 / 5
1900 / 865	1610 / 865	1610 / 865	1610 / 865
1300	1300	1300	1300
2 x 2000 / 1060	2000 / 1600	2 x 2000 / 1060	2 x 2000 / 1060
1980 / 1300	1980 / 1300	1980 / 1300	1980 / 1300
900	900	900	900
1250 / 1150	1250 / 1150	1250 / 1150	1250 / 1150
1250 / 1150	1250 / 1150	1250 / 1150	1250 / 1150
297.750,-	297.750,-	297.750,-	303.150,-

SERIENAUSSTATTUNG

CREDO

CARVER

CHARISMA

SONDERAUSSTATTUNG FAHRGESTELL

ARTIKEL-NR.	FAHRGESTELL IVECO DAILY	GEWICHT IN KG	PREIS IN EURO INKL. 19% MEHRWERTSTEUER
25-170-DA-1	Chassispaket I 65C Auflastung 7.200 kg zulässige Gesamtmasse (Anhängelast max. 3.300 kg) 2.945,- Differenzialsperre für Hinterachse 1.410,- Concorde Fahrwerks-Paket Hinterachse: 7.550,- - Luftfederung Hinterachse 2-Kanal+ System mit Funktion „Heben und Senken“ - angepasste Abrollkolben für die Luftbälge - fahrwerksoptimierte Stoßdämpfer vorne und hinten ESP und Hillholder 1.235,- Wert des Pakets 13.140,- Ihr Preisvorteil 2.355,-	40	10.785,-
25-170-DA-2	Chassispaket II 65C Auflastung 7.200 kg zulässige Gesamtmasse (Anhängelast max. 3.300 kg) 2.945,- Differenzialsperre für Hinterachse 1.410,- Concorde Fahrwerks-Paket Vorder- und Hinterachse: 13.495,- - Luftfederung Vorder- und Hinterachse, 4-Kanal+ System mit „Auto-Level“-Funktion - angepasste Abrollkolben für die Luftbälge - fahrwerksoptimierte Stoßdämpfer vorne und hinten ESP und Hillholder 1.235,- Leichtmetallfelgen 16" Vorderachse mit Spurweiten- vergrößerung / Aluminium-Radzierblenden Hinterachse 3.895,- Wert des Pakets 22.980,- Ihr Preisvorteil 1.930,-	113	21.050,-

SONDERAUSSTATTUNG FAHRGESTELL

ARTIKEL-NR.	FAHRGESTELL IVECO DAILY	GEWICHT IN KG	PREIS IN EURO INKL. 19% MEHRWERTSTEUER
25-170-DA-3	Chassispaket I 70C (nur in Verbindung mit Artikel-Nr. 25-011-DA-1) Auflastung 7.490 kg zulässige Gesamtmasse (Anhängelast max. 3.000 kg) 2.945,- Differenzialsperre für Hinterachse 1.410,- Concorde Fahrwerks-Paket Hinterachse: 7.550,- - Luftfederung Hinterachse 2-Kanal+ System mit Funktion „Heben und Senken“ - angepasste Abrollkolben für die Luftbälge - fahrwerksoptimierte Stoßdämpfer vorne und hinten ESP und Hillholder 1.235,- <hr/> Wert des Pakets 13.140,- Ihr Preisvorteil 2.355,-	40	10.785,-
25-170-DA-4	Chassispaket II 70C (nur in Verbindung mit Artikel-Nr. 25-011-DA-1) Auflastung 7.490 kg zulässige Gesamtmasse (Anhängelast max. 3.000 kg) 2.945,- Differenzialsperre für Hinterachse 1.410,- Concorde Fahrwerks-Paket Vorder- und Hinterachse: 13.495,- - Luftfederung Vorder- und Hinterachse, 4-Kanal+ System mit „Auto-Level“-Funktion - angepasste Abrollkolben für die Luftbälge - fahrwerksoptimierte Stoßdämpfer vorne und hinten ESP und Hillholder 1.235,- Leichtmetallfelgen 16" Vorderachse mit Spurweiten- vergrößerung / Aluminium-Radzierblenden Hinterachse 3.895,- <hr/> Wert des Pakets 22.980,- Ihr Preisvorteil 1.930,-	113	21.050,-

SERIENAUSSTATTUNG

CREDO

CARVER

CHARISMA

SONDERAUSSTATTUNG FAHRGESTELL

ARTIKEL-NR.	FAHRGESTELL IVECO DAILY	GEWICHT IN KG	PREIS IN EURO INKL. 19% MEHRWERTSTEUER
25-170-DA-5	Drivers-Package (nur in Verbindung mit Chassis-Paket) Spurverbreiterung mit Distanzscheiben Leder-Lenkrad abnehmbar mit Pralltopf in Leder bezogen und kupferfarbenen Spangen Schaltsack in Leder mit Ziernähten Fahrwerksoptimierte Stoßdämpfer mit gewichtsabgestimmter Zug- und Druckstufe von Marquardt Sonderlackierung Kupfer für Alufelgen Außendesign mit Speer in Kupfer	21	5.450,-
25-149-DA-1	Auflastung 7.200 kg zulässige Gesamtmasse (Chassisvariante 65C, Anhängelast max. 3.300 kg)	0	2.945,-
25-149-DA-2	Auflastung 7.490 kg zulässige Gesamtmasse (Chassisvariante 70C, Anhängelast max. 3.000 kg)	0	2.945,-
25-149-DA	Auflastung Vorderachse 2.900 kg (nur in Verbindung mit Chassisvariante 70C und Leichtmetallfelgen)	0	1.515,-
25-011-DA-1	Chassisvariante Iveco Daily 70C (7.000 kg zulässige Gesamtmasse)	15	3.085,-
25-020-DA-1	Motorvariante Iveco Daily C21 (Euro VI e), Hubraum 3,0 l, 152 kW (207 PS), Drehmoment 470 Nm (nur in Verbindung mit Artikel-Nr. 25-030-DA)	30	3.590,-
25-030-DA	ZF-Wandler-Automatik-Getriebe	10	6.925,-
25-012-DA	Differenzialsperre für Hinterachse	15	1.410,-
25-021-DA	Telma-Retarder (nur in Verbindung mit Artikel-Nr. 25-149-DA)	124	11.675,-
25-042-DA-3	Komfort- und Sicherheitspaket - Abstandsregeltempomat (ACC) mit Staufunktion - Notbremsassistent AEBS mit City-Brake pro - Aktiver Spurhalteassistent mit Warntongeeber - Regen- / Lichtsensor	20	7.590,-
25-052-DA	Aktives Reifendruck-Kontrollsystem (nicht in Verbindung mit Artikel-Nr. 25-151-D0)	2	785,-
25-143-DA-1	Spurverbreiterung (Vorderachse 49 mm je Seite, Hinterachse 100 mm je Seite) (nur in Verbindung mit Artikel-Nr. 25-141-DA-1 oder 25-141-DA-2)	14	1.990,-
25-144-DA-1	Fahrwerksoptimierte Stoßdämpfer mit gewichtsabgestimmter Zug- und Druckstufe von Marquardt	0	1.490,-
25-131-DA-1	Anhängerkupplung mit Anhängelast max. 3.500 kg (abhängig von gewählter Auflastung) (nur bei werkseitiger Montage lieferbar)	29	3.145,-
25-131-DA-2	Anhängerkupplung mit abnehmbaren Kugelkopf Anhängelast (max. 2.500 kg) (nur bei werkseitiger Montage lieferbar)	33	3.645,-
25-140-DA-1	Concorde Fahrwerks-Paket Hinterachse - Luftfederung Hinterachse 2-Kanal+ System mit Funktion „Heben und Senken“ - angepasste Abrollkolben für die Luftbälge - fahrwerksoptimierte Stoßdämpfer vorne und hinten	25	7.550,-

SONDERAUSSTATTUNG FAHRGESTELL

ARTIKEL-NR.	FAHRGESTELL IVECO DAILY	GEWICHT IN KG	PREIS IN EURO INKL. 19% MEHRWERTSTEUER
25-140-DA-2	Concorde Fahrwerks-Paket Vorder- und Hinterachse - Luftfederung Vorder- und Hinterachse, 4-Kanal+ System mit „Auto-Level“-Funktion - angepasste Abrollkolben für die Luftbälge - fahrwerksoptimierte Stoßdämpfer vorne und hinten (nur in Verbindung mit Artikel-Nr. 25-141-DA-1 oder 25-141-DA-2)	81	13.495,-
25-140-DA-3	Concorde Fahrwerkspaket ActiveAir - ActiveAir (elektronische Fahrwerksstabilisierung) - Luftfederung Vorder- und Hinterachse, 4-Kanal+ System mit „Auto-Level“-Funktion - angepasste Abrollkolben für die Luftbälge - fahrwerksoptimierte Stoßdämpfer vorne und hinten (nur in Verbindung mit Artikel-Nr. 25-141-DA-1 oder 25-141-DA-2)	93	20.500,-
25-152-DA-1	Hydraulische Hubstützenanlage mit automatischer Nivellierung	100	10.785,-
25-014-DA	Kraftstofftank ca. 120 l	35	895,-
25-530-DA-1	Bi-LED Hauptscheinwerfer im Frontbereich, unten im Stoßfänger integriertes Nebellicht und statisches Kurvenlicht inklusive Tagfahrlicht mit LED	5	2.420,-
25-053-DA	Reserverad mit Stahlfelge unter der Heckabsenkung der Heckgarage	55	420,-
25-142-DA	Edelstahl-Radzierblenden	5	845,-
25-143-DA	Spurverbreiterung Hinterachse 67 mm (Montage zwischen den Rädern)	8	1.550,-
25-141-DA-1	Leichtmetallfelgen 16" Anthrazit / Silber glänzend, Vorderachse mit Spurweitenvergrößerung und Aluminium-Radzierblenden Hinterachse	17	3.895,-
25-141-DA-2	Leichtmetallfelgen 16" Schwarz / Silber matt, Vorderachse mit Spurweitenvergrößerung und Aluminium-Radzierblenden Hinterachse	17	3.895,-
25-311-DA-4	Concorde Leder Multifunktionslenkrad abnehmbar (nur in Verbindung mit Artikel-Nr. 25-042-DA-3)	2	2.405,-
25-311-DA-5	Leder-Lenkrad abnehmbar mit Pralltopf in Leder bezogen und kupferfarbenen Spangen	0	2.490,-
25-380-DA-1	Fahrerhaussitze mit Klimafunktion und Sitzheizung (nur in Verbindung mit Lederausstattung)	5	1.605,-
25-380-DA-2	Luxus-Fahrerhaus-Schwingsitze, luftgefedert mit Lordosstütze und Sitzheizung	35	5.390,-
25-380-DA-3	Luxus-Fahrerhaus-Schwingsitze, luftgefedert mit Lordosstütze, Klimafunktion und Sitzheizung (nur in Verbindung mit Lederausstattung)	35	6.210,-
25-164-DA	Doppelton-Druckluftfanfare	3	1.270,-
25-910-DA	Bereitstellungsgebühr inklusive gefülltem Serien-Kraftstofftank und Adblue-Tank	0	725,-

SERIENAUSSTATTUNG

CREDO

CARVER

CHARISMA

SONDERAUSSTATTUNG AUFBAU

ARTIKEL-NR.	AUFBAU	GEWICHT IN KG	PREIS IN EURO INKL. 19% MEHRWERTSTEUER
25-950-D0-1	Centurion Style-Paket Möbelbau in Atlas Zeder mit Dachschrank-Möbelfronten in Atlas Zeder und Griffleisten in Edelstahl-Optik Außendekor „Centurion Style" inklusive Schriftzug Aufbaufenster mit Tönung in Privacy Black Jalousien Wohnraum in Holzoptik Objektbodenbelag Soft-Walk im Yacht-Style <hr/> Wert des Pakets Ihr Preisvorteil	5.105,- 2.735,- 1.075,- 845,- 0,- <hr/> 9.760,- 2.375,-	 14 7.385,-
25-950-D0-2	Centurion Style-Paket Möbelbau in Atlas Zeder mit Dachschrank-Möbelfronten in „high gloss" Senosan Creme Weiß und Griffleisten in Edelstahl-Optik Außendekor „Centurion Style" inklusive Schriftzug Aufbaufenster mit Tönung in Privacy Black Jalousien Wohnraum in Holzoptik Objektbodenbelag Soft-Walk im Yacht-Style <hr/> Wert des Pakets Ihr Preisvorteil	5.105,- 2.735,- 1.075,- 845,- 0,- <hr/> 9.760,- 2.375,-	 14 7.385,-
25-950-D0-3	Centurion Style-Paket Möbelbau in Atlas Zeder mit Dachschrank Möbelfronten in der Farbkombination „high gloss" Senosan creme weiß und Atlas Zeder und Griffleisten in Edelstahl-Optik Außendekor „Centurion Style" inklusive Schriftzug Aufbaufenster mit Tönung in privacy black Jalousien Wohnraum in Holzoptik Objektbodenbelag Soft-Walk in Yacht-Style <hr/> Wert des Pakets Ihr Preisvorteil	5.105,- 2.735,- 1.075,- 845,- 0,- <hr/> 9.760,- 2.375,-	 14 7.385,-

SONDERAUSSTATTUNG AUFBAU

ARTIKEL-NR.	AUFBAU	GEWICHT IN KG	PREIS IN EURO INKL. 19% MEHRWERTSTEUER
25-950-D0-4	Ambiente Style-Paket Möbelbau in Jatoba Brilliant mit Dachschränk-Möbelfronten in Jatoba Brilliant und Griffleisten in Edelstahl-Optik Außendekor „Centurion Style" inklusive Schriftzug Aufbaufenster mit Tönung in Privacy Black Jalousien Wohnraum in Holzoptik Objektboden Soft-Walk im Yacht-Style <hr/> Wert des Pakets Ihr Preisvorteil	5.105,- 2.735,- 1.075,- 845,- 0,- <hr/> 9.760,- 2.375,-	 14 7.385,-
25-950-D0-5	Ambiente Style-Paket Möbelbau in Jatoba Brilliant mit Dachschränk-Möbelfronten in „high gloss" Senosan Creme Weiß und Griffleisten in Edelstahl-Optik Außendekor „Centurion Style" inklusive Schriftzug Aufbaufenster mit Tönung in Privacy Black Jalousien Wohnraum in Holzoptik Objektboden Soft-Walk im Yacht-Style <hr/> Wert des Pakets Ihr Preisvorteil	5.105,- 2.735,- 1.075,- 845,- 0,- <hr/> 9.760,- 2.375,-	 14 7.385,-
25-950-D0-6	Ambiente Style-Paket Möbelbau in Jatoba Brilliant mit Dachschränk Möbelfronten in der Farbkombination „high gloss" Senosan Creme Weiß und Jatoba Brilliant und Griffleisten in Edelstahl-Optik Außendekor „Centurion Style" inklusive Schriftzug Aufbaufenster mit Tönung in Privacy Black Jalousien Wohnraum in Holzoptik Objektboden Soft-Walk im Yacht-Style <hr/> Wert des Pakets Ihr Preisvorteil	5.105,- 2.735,- 1.075,- 845,- 0,- <hr/> 9.760,- 2.375,-	 14 7.385,-

SERIENAUSSTATTUNG

CREDO

CARVER

CHARISMA

SONDERAUSSTATTUNG AUFBAU

ARTIKEL-NR.	AUFBAU	GEWICHT IN KG	PREIS IN EURO INKL. 19% MEHRWERTSTEUER
25-218-D0	Außendekor „Centurion Style“ inklusive Schriftzug	1	2.735,-
25-211-D0-1	Aufbautür „Diamond Glance“ mit Echtglas Exterieur, Soft Close und open Funktion sowie schlüsselloses Zugangssystem. Coming-Home und Leaving-Home Außenbeleuchtung	20	0,-
25-481-D0	Zusätzliche Verzurrtschiene in Garage auf Höhe des Wohnraumbodens	3	430,-
25-481-D0-2	Verzurrsystem mit Airlineschienen und 4 Spannösen in Heckgaragenboden eingelassen	4	750,-
25-481-D0-1	Verzurrsystem mit 3 Airlineschienen (je ca. 500 mm) senkrecht an der Heckwand in der Garage montiert	3	750,-
25-217-D0	Zentralverriegelung für Stauraumklappen mit elektrischer Sensoröffnung, Stauraumklappen mit Gasdruckfedern und ohne Griffmulden (ohne Schürzenklappen, Gaskastentür)	5	5.920,-
25-221-D0	Busklappen mit Gasdruckfedern und Zentralverriegelung mit verdeckter elektrischer Touchöffnung (ohne Schürzenklappen und Gasflaschenfach) (nur in Verbindung mit Artikel-Nr. 25-440-D0 und 25-151-D0)	20	24.990,-
25-232-D0	Dachmarkise 6,0 m ins Dachprofil integriert, elektrisch	66	3.950,-
25-535-D0	LED-Dachbeleuchtung - Fahrer- und Beifahrerseite, getrennt schalt- und dimmbar, Schaltfunktion an Tür und Armaturenbrett - Heck, Schaltfunktion am Armaturenbrett	3	2.255,-
25-542-D0	LED-Beleuchtung für Stauräume im Doppelboden	1	760,-
25-216-DA	Bugspiegel rechts und links für Reisebus-Außenspiegel	2	715,-
25-216-DA-1	Reisebus-Außenspiegel im Centurion-Style weiß lackiert	0	790,-
25-216-DA-2	Mirror Cam, digitales Rückspiegelsystem inklusive Bordsteinkamera rechts sowie 2 Farbdisplays (2 x Farbdisplays an den A-Säulen rechts und links)	0	8.990,-
25-250-D0	Windschutzscheibe beheizt	2	1.560,-
25-212-D0	Isolierverglaste Fahrerhaus-Seitenscheiben mit elektrischer Betätigung	3	1.690,-
25-212-D0-1	Fahrerhaus-Seitenscheiben isolierverglast mit flächenbündigem Schiebefenster	5	1.490,-
25-212-D0-2	Fahrerhaus-Seitenscheiben isolierverglast mit flächenbündigem Schiebefenster und elektrischer Betätigung	10	3.180,-
25-213-D0-1	Aufbaufenster mit Tönung in Privacy Black	0	1.075,-
25-213-D0-2	Echtglasfenster im Wohnraum, doppelverglast, getönt und ausstellbar, mit Verdunkelungsplissee und Fliegenrollo	40	6.345,-
25-330-D0	Elektrisches Sonnenrollo im Fahrerhaus für Frontbereich	5	1.025,-
25-540-D0	Ambiente Beleuchtung Armaturenbrett	2	1.155,-
25-310-D0	Armaturenbrett und -Abdeckung in der Farbkombination „Terra / Vanille“	0	640,-
25-218-D0-2	Concorde Diamant Motorhaube beleuchtet	2	195,-

SONDERAUSSTATTUNG AUFBAU

ARTIKEL-NR.	WOHNRAUM / SCHLAFRAUM	GEWICHT IN KG	PREIS IN EURO INKL. 19% MEHRWERTSTEUER
25-605-D0-1	Dachschrank Möbelfronten in „high gloss“ Senosan Creme Weiß und Griffleisten in Edelstahl-Optik	8	3.945,-
25-605-D0-2	Dachschrank Möbelfronten in der Farbkombination „high gloss“ Senosan Creme Weiß und Ebano Silver und Griffleisten in Edelstahl-Optik	8	3.945,-
25-600-D0-1	Möbelbau in Jatoba Brilliant mit Dachschrank Möbelfronten in Jatoba Brilliant und Griffleisten in Edelstahl-Optik	8	5.105,-
25-600-D0-2	Möbelbau in Jatoba Brilliant mit Dachschrank Möbelfronten in „high gloss“ Senosan Creme Weiß und Griffleisten in Edelstahl-Optik	8	5.105,-
25-600-D0-3	Möbelbau in Jatoba Brilliant mit Dachschrank Möbelfronten in der Farbkombination „high gloss“ Senosan Creme Weiß und Jatoba Brilliant und Griffleisten in Edelstahl-Optik	8	5.105,-
25-600-D0-4	Möbelbau in Atlas Zeder mit Dachschrank Möbelfronten in Atlas Zeder und Griffleisten in Edelstahl-Optik	8	5.105,-
25-600-D0-5	Möbelbau in Atlas Zeder mit Dachschrank Möbelfronten in „high gloss“ Senosan Creme Weiß und Griffleisten in Edelstahl-Optik	8	5.105,-
25-600-D0-6	Möbelbau in Atlas Zeder mit Dachschrank Möbelfronten in der Farbkombination „high gloss“ Senosan Creme Weiß und Atlas Zeder und Griffleisten in Edelstahl-Optik	8	5.105,-
25-330-D0-1	Frontsichtschutzrollo „Privacy“ (variabler Sichtschutz von unten nach oben)	4	855,-
25-260-D0	Hubbett mit elektrischer Betätigung, Unterfederung, anstelle von Frontoberschranke	62	3.240,-
25-711-DA-1	Medicool Mehrzonen-Kaltschaummatratze mit Schulterentlastung durch Viscoschaumeinlage. Sehr großer Liegekomfort durch die Punktelastizität im Würfelschnitt. Feuchtigkeits- und temperaturregulierender Bezugstoff	0	1.875,-
25-711-D0-1	Spannbettlaken Set passgenaue Form	1	190,-
25-723-D0	Ledereinfassungen an Wohnraum- und Fahrerhausfenstern	2	1.425,-
25-722-D0	Jalousien Wohnraum in Holzoptik	5	845,-
25-682-D0-1	CL-Lounge (4-Personen-Zulassung)	24	1.350,-
25-681-D0	Barversion mit verstellbarem Einzelsitz (4-Personen-Zulassung)	46	3.205,-
25-683-D0	Barversion mit verstellbarem Einzelsitz und CL-Lounge (5-Personen-Zulassung)	70	4.520,-
25-703-D0-1	Sitztruhenverkleidung in Stoff/Mikrofaser bezogen	5	855,-
25-703-D0-2	Sitztruhenverkleidung in Leder bezogen	7	1.475,-
25-689-D0-1	Tisch ausziehbar (nicht in Verbindung mit Artikel-Nr. 25-681-D0 oder 25-683-D0)	4	855,-
25-689-D0-2	Tisch absenkbar mit Tischauflagepolster (nicht in Verbindung mit Artikel-Nr. 25-681-D0 oder 25-683-D0)	8	1.050,-
25-689-D0-3	Tisch auszieh- und absenkbar mit Tischauflagepolster (nicht in Verbindung mit Artikel-Nr. 25-681-D0 oder 25-683-D0)	10	1.365,-
25-231-D0-1	Midi-Heki anstatt Mini-Heki (Schlafraum) ¹	6	970,-
25-231-D0-2	Panorama-Dachluke (Heki 3) anstatt Mini-Heki (Schlafraum) ¹	19	1.830,-
25-231-D0-5	Elektrisches Antriebsset für Midi-Heki inkl. Regensensor, Fernbedienung, Steuerung per App und automatisches Schließen bei Fahrzeugstart	1	590,-
25-231-D0-4	Elektrisches Antriebsset für Panorama-Dachluke inkl. Regensensor, Fernbedienung, Steuerung per App und automatisches Schließen bei Fahrzeugstart	1	590,-
25-610-D0-1	Kleiderschrank neben Kühlschranks mit einem Apothekerauszug (nur 915 LSI)		1.250,-
25-610-D0-2	Schrank neben Kühlschranks mit zwei Apothekerauszügen (nur 915 LSI)		2.500,-

SERIENAUSSTATTUNG

CREDO

CARVER

CHARISMA

SONDERAUSSTATTUNG AUFBAU

ARTIKEL-NR.	KÜCHE	GEWICHT IN KG	PREIS IN EURO INKL. 19% MEHRWERTSTEUER
25-622-D0	In die Küchenarbeitsplatte eingelassenes Gaskochfeld, 3 flammig, mit Glasboden und einem Glasdeckel zur Abdeckung der Brenner.	20	390,-
25-622-D0-1	Küppersbusch Induktionskochfeld anstelle Serien-Kochfeld (nur in Verbindung mit Artikel-Nr. 25-511-D0-4)	0	725,-
25-630-D0	Kühlschrank 177 l / Backofen-Kombination anstatt Serienkühlschrank 177 l	23	1.935,-
25-630-D0-1	Kühlschrank 177 l / Mikrowellen-Kombination anstatt Serienkühlschrank 177 l	23	1.935,-
25-630-D0-2	Kompressor Kühlschrank 174 l	0	625,-
25-630-D0-3	Kompressor Kühlschrank 174 l / Mikrowellen-Kombination	23	2.530,-
25-630-D0-4	Haushaltskühlschrank 182 l davon Gefrierfach 44 l anstatt Serienkühlschrank (nur in Verbindung mit 25-511-D0-3 und 25-511-D0-4)	-2	625,-
25-231-D0-3	Dachventilator mit Be- und Entlüftungsfunktion ¹	4	715,-
25-631-D0	Edelstahl-Mikrowelle mit Grillfunktion unter der Kochmulde, 230 V Betrieb über Außenanschluss, 26 l Garraum (nicht in Verbindung mit Artikel-Nr. 25-632-D0)	22	1.665,-
25-631-D0-1	Küppersbusch Backofen über Haushaltskühlschrank (nur in Verbindung mit Artikel-Nr. 25-630-D0-4)	36	2.250,-
25-632-D0	Geschirrspülmaschine unter Kochmulde (nicht in Verbindung mit Artikel-Nr. 25-631-D0)	25	2.825,-
25-540-D0-1	Acryl-Glasscheibe beleuchtet vor Küchenfenster	2	335,-

¹ Die Position der Dachfenster wird unter Berücksichtigung aller Dachaufbauten festgelegt.

SONDERAUSSTATTUNG AUFBAU

ARTIKEL-NR.	ELEKTRO	GEWICHT IN KG	PREIS IN EURO INKL. 19% MEHRWERTSTEUER
25-511-D0-1	Elektro-Leistungspaket 1 Gel-Batterie 1 x 170 Ah zusätzlich (gesamt dann 2 Batterien) Kombi-Ladegerät 60 A, Sinus-Wechselrichter von 12 V auf 230 V, 3000 W Spitzen- und 1600 W Dauerleistung mit Netzmangelausgleich	68	5.560,-
25-511-D0-2	Elektro-Leistungspaket 2 2 x Gel-Batterie 170 Ah zusätzlich (gesamt dann 3 Batterien) Kombi-Ladegerät 100 A, Sinus-Wechselrichter von 12 V auf 230 V, 3900 W Spitzen- und 2600 W Dauerleistung mit Netzmangelausgleich	125	6.835,-
25-511-D0-3	Elektro-Leistungspaket „Ultra-Power“ 1 x Lithium-Batterie 460 Ah (anstatt Serien-Aufbaubatterie), Kombi-Ladegerät 150 A, Sinus-Wechselrichter von 12 V auf 230 V, 6000 W Spitzen- und 3000 W Dauerleistung mit Netzmangelausgleich	11	12.945,-
25-511-D0-4	Elektro-Leistungspaket „Ultra-Power“ XL 2 x Lithium-Batterie 460 Ah (anstatt Serien-Aufbaubatterie), Kombi-Ladegerät 150 A, Sinus-Wechselrichter von 12 V auf 230 V, 6000 W Spitzen- und 3000 W Dauerleistung mit Netzmangelausgleich	50	21.580,-
25-511-D0-5	Ladestrom-Paket für Aufbaubatterien Ladewandler 90 A Betrieb der optionalen Aufbauklimaanlage während der Fahrt über Inverter möglich (nur in Verbindung mit Artikel-Nr. 25-511-D0-1 oder 25-511-D0-2) Abschaltung der Aufbauklimaanlage über Inverter bei 5 % Batteriekapazität	6	2.200,-
25-511-D0-6	Ladestrom-Paket für Lithium-Aufbaubatterien Ladewandler 2 x 50 A Betrieb der optionalen Aufbauklimaanlage während der Fahrt über Inverter möglich (nur in Verbindung mit Artikel-Nr. 25-511-D0-3 oder 25-511-D0-4) Abschaltung der Aufbauklimaanlage über Inverter bei 5 % Batteriekapazität	6	2.400,-
25-581-D0	Alarmanlage mit Überwachung der Garagentüren / -klappen sowie der Wohnraumtür	3	1.905,-
25-560-D0	Doppel-Rückfahrkamera mit Shutter (nur in Verbindung mit Artikel-Nr. 25-555-D0-1)	4	1.600,-
25-561-D0	Birdview 4-Kamera-Rundumsichtsystem (Bild über Zusatzmonitor 7") (nicht in Verbindung mit Artikel-Nr. 25-560-D0)	4	3.785,-
25-570-D0-2	Solaranlage mit ca. 560 W maximaler Leistung	30	3.835,-
25-150-D0	Gasgenerator 2700 W, fest eingebaut (nur in Verbindung mit Artikel-Nr. 25-151-D0)	50	7.990,-
25-521-D0-1	2 x 230 V Steckdose und Bodendurchführung in Heckgarage	1	445,-

SERIENAUSSTATTUNG

CREDO

CARVER

CHARISMA

SONDERAUSSTATTUNG AUFBAU

ARTIKEL-NR.	TV / RADIO / TELEFON	GEWICHT IN KG	PREIS IN EURO INKL. 19% MEHRWERTSTEUER
25-550-D0-1	<p>Satelliten-TV-Anlage mit Full HD LED Smart TV 40“ im Oberschrank rechts, elektrisch absenkbar</p> <p>Satelliten-TV-Anlage mit 85-cm-Spiegel, vollautomatische Ausrichtung, Mehrteilnehmer-Ausstattung durch TWIN-LNB, Anschluss für zweiten Receiver mit 12 V und Antennensteckdose im Schlafraum, Tonwiedergabe über Radioanlage möglich (Fahrzeuggesamthöhe plus ca. 120 mm)</p>	50	8.095,-
25-550-D0-2	<p>Satelliten-TV-Anlage mit Full HD LED Smart TV 40“ im Oberschrank links, elektrisch absenkbar</p> <p>Satelliten-TV-Anlage mit 85-cm-Spiegel, vollautomatische Ausrichtung, Mehrteilnehmer-Ausstattung durch TWIN-LNB, Anschluss für zweiten Receiver mit 12 V und Antennensteckdose im Schlafraum, Tonwiedergabe über Radioanlage möglich (Fahrzeuggesamthöhe plus ca. 120 mm)</p>	50	8.095,-
25-550-D0-3	<p>Satelliten-TV-Anlage mit Full HD LED Smart TV 32“ im Oberschrank über Windschutzscheibe, nicht absenkbar</p> <p>Satelliten-TV-Anlage mit 85-cm-Spiegel, vollautomatische Ausrichtung, Mehrteilnehmer-Ausstattung durch TWIN-LNB, Anschluss für zweiten Receiver mit 12 V und Antennensteckdose im Schlafraum, Tonwiedergabe über Radioanlage möglich (Fahrzeuggesamthöhe plus ca. 120 mm) (nicht in Verbindung mit Hubbett)</p>	45	6.795,-
25-551-D0	DVB-T2-Außenantenne zum Empfang von terrestrischem Fernsehen (für 2 TV Geräte)	2	785,-
25-552-D0-1	Full HD LED Smart TV 32" für Heckschlafraum mit integriertem TV-Tuner	15	1.605,-
25-557-D0	5G-WLAN Router zur Verstärkung externer WLAN Signale und für Internet TV streaming	1	2.155,-

SONDERAUSSTATTUNG AUFBAU

ARTIKEL-NR.	TV / RADIO / TELEFON	GEWICHT IN KG	PREIS IN EURO INKL. 19% MEHRWERTSTEUER
25-555-D0-1	Navigationssystem (mit Reisemobil-Software und Touchscreen-Bildschirm 10", integriertes Radio mit DAB+ und Freisprecheinrichtung für Telefon mit Bluetooth)	4	4.200,-
25-556-D0-1	High-End Soundsystem Fahrzeugakustisch und fahrzeugspezifisch eingemessen. Bestehend aus: - 3-Wege Soundsystem „Fahrerhaus“ (2 x Softdome-Hochtöner, 2 x Mitteltöner, 2 x Tief-Mitteltöner) - 2-Wege Wohnraumsystem (2 x Softdome-Hochtöner, 2 x Mitteltöner) - Performance Rearsystem - Bassreflex Subwoofer - High Power 7-Kanal-DSP-Verstärker	25	2.275,-
25-556-D0-2	Akustik-Paket Heckschlafrum (2 x 2-Wege-Lautsprechersystem und 4-Kanal-Verstärker zur Klangoptimierung LED-Flachbildschirm)	20	1.185,-
25-521-D0	Steckdosenkombination, 230 V / 12 V / Antenne, im Doppelboden mit Bodendurchführung, Position: im Außenstaufach rechte Fahrzeugseite (für wahlweisen TV-Außenanschluss) (Sat-Ausgang)	1	445,-

SERIENAUSSTATTUNG

CREDO

CARVER

CHARISMA

SONDERAUSSTATTUNG AUFBAU

ARTIKEL-NR.	WASSER / GAS / HEIZUNG / BAD	GEWICHT IN KG	PREIS IN EURO INKL. 19% MEHRWERTSTEUER
25-424-D0	Außendusche in der Garage (Fahrerseite)	2	435,-
25-617-D0	SOG-Comfort-Toilettenentlüftung mit Aktivkohlefilter für Festtank (Absaugung am Toilettenbecken)	1	490,-
25-582-D0	Gasalarm zur Wohnraumüberwachung (Kohlenmonoxid, Propan, Butan, Betäubungsgas, KO-Gas)	2	620,-
25-443-D0	Gas-Außenwand-Steckdose auf Beifahrerseite (Gasentnahme)	1	375,-
25-151-D0	Gastank 120 l Gas-Vorfilter, Gasfernbefüllung, Crashsensor und Füllstandsanzeige im Display des Kontrollpanels, inklusive Schürzenklappe (inklusive Gas-Tankfüllung) (nicht in Verbindung mit Artikel-Nr. 25-052-DA)	104	3.405,-
25-575-D0	Dachklima 2400 W mit Heizelement 1700 W (Fahrzeuggesamthöhe plus 130 mm) ³	34	4.290,-
25-153-D0	Hybrid Heizungssystem Webasto-Dieselheizung 5,2 kW gekoppelt zur Alde-Warmwasserheizung	10	3.945,-
25-419-D0-1	Heizungskreislauf Schlafräum / Garage thermostatisch regelbar	7	810,-
25-418-D0	Alde-Flow 6 l Warmwasser-Zusatzboiler	8	1.250,-
25-611-D0	Satinierte Glastür zur Abtrennung der Toilette	12	3.765,-
25-619-D0	Spiegelschranktüren mit Innenspiegel	1	230,-
25-612-D0	Duscharmatur mit Regenwalddusche und Handbrause mit Wandhalterung	2	505,-
25-440-D0	Entfall Gasstaufach für zwei Gasflaschen (nur in Verbindung mit Artikel-Nr. 25-151-D0)	0	0,-
25-528-D0	Elektrische Ablassventile für Grau- und Schwarzwassertank inkl. Kamera	6	3.315,-
25-428-D0	Wasserfiltersystem Carawater Filtradoc L	3	1.355,-
25-437-D0-1	Spülvorrichtung Abwassertank	3	600,-

³ Wenn nicht anders bestellt, wird die Dachklima im Wohnbereich installiert.

SONDERAUSSTATTUNG AUFBAU

ARTIKEL-NR.	POLSTERSTOFFE / LEDER / TEPPICH	GEWICHT IN KG	PREIS IN EURO INKL. 19% MEHRWERTSTEUER
25-700-D0-1	Stoff- / Mikrofaser-Polsterung „Maxwell“ inklusive farblich abgestimmter Fensterdeko	0	Serie
25-700-D0-2	Stoff- / Mikrofaser-Polsterung „Luciano“ inklusive farblich abgestimmter Fensterdeko	0	Serie
25-700-D0-7	Stoff- / Mikrofaser-Polsterung „Samra“ inklusive farblich abgestimmter Fensterdeko	0	Serie
25-700-D0-8	Stoff- / Mikrofaser-Polsterung „Platino“ inklusive farblich abgestimmter Fensterdeko	0	Serie
25-700-D0-3	Leder-Polsterung „Vanille“ inklusive farblich abgestimmter Fensterdeko und farblich abgestimmter Concorde-Kollektion	25	5.390,-
25-700-D0-4	Leder-Polsterung „Creme-Beige“ inklusive farblich abgestimmter Fensterdeko und farblich abgestimmter Concorde-Kollektion	25	5.390,-
25-700-D0-5	Leder-Polsterung „Savanne“ inklusive farblich abgestimmter Fensterdeko und farblich abgestimmter Concorde-Kollektion	25	5.390,-
25-700-D0-6	Leder-Polsterung „Coco“ inklusive farblich abgestimmter Fensterdeko und farblich abgestimmter Concorde-Kollektion	25	5.390,-
25-721-D0-1	Concorde-Kollektion: 2 x kleine Dekokissen, 2 x große Dekokissen, 2 x Kuscheldecke	5	405,-
25-471-D0-1	Objektbodenbelag Soft-Walk in Schiefer-Optik (empfohlen bei Möbelbau in Jatoba Brilliant)	0	ohne Aufpreis
25-471-D0-2	Objektbodenbelag Soft-Walk im Yacht-Style (empfohlen bei Möbelbau in Ebano Silver und Atlas Zeder)	0	Serie
25-471-D0-3	Objektbodenbelag Soft-walk Cottage Oak	0	ohne Aufpreis
25-730-D0-1	Wohnraumteppich (Hochflor) fäichenbündig verlegt und herausnehmbar. Farbe: hellbeige	10	1.990,-
25-730-D0-2	Wohnraumteppich (Hochflor) fäichenbündig verlegt und herausnehmbar. Farbe: grau	10	1.990,-

SERIENAUSSTATTUNG

CREDO

CARVER

CHARISMA

Concorde verwendet ausschließlich hochwertige Stoffe und Leder mit einer speziellen schmutzabweisenden Beschichtung.

Die Masse im fahrbereiten Zustand beinhaltet: das Trockengewicht in Serienausstattung zuzüglich Fahrer (75 kg), gefüllten Serien-Kraftstofftank, 100 l Frischwassertank im Fahrzustand, 1 x gefüllte 11 kg Stahl-Gasflasche, Bordwerkzeug. Durch den Einbau von Sonderausstattung und Zubehör können sich Leergewicht und Abmessungen verändern. Alle Maß- und Gewichtsangaben entsprechen dem Kenntnisstand zum Zeitpunkt der Drucklegung. Abweichungen um +/- 5 % sind möglich und als zulässig vereinbart.



Concorde

REISEMOBILE AUS LEIDENSCHAFT

Überreicht durch Ihren Concorde-Händler:



Concorde Reisemobile GmbH
Concorde-Straße 2-4 · D-96132 Schlüsselfeld-Aschbach
Telefon +49 (0) 9555 9225-0 · Telefax +49 (0) 9555 9225-44
Internet: www.concorde.eu · E-Mail: info@concorde.eu

Die genannten Preise der Fahrzeuge und Sonderausstattungen gelten bei Kauf und Zulassung in Deutschland und verstehen sich in Euro inkl. der gesetzlich gültigen Mehrwertsteuer. Bei einer Mehrwertsteuererhöhung innerhalb der Lieferzeit ist eine entsprechende Preisanpassung vorbehalten. Sämtliche Preise sind unverbindliche Preisempfehlungen ab Werk. Preisveränderungen des Basisfahrzeugherstellers verursachen eine Preisanpassung entsprechend dem Basisfahrzeugmehrpreis. Die Preise für Sonderausstattungen gelten nur bei werkseitigem Einbau und rechtzeitiger Disposition. Nachträgliche Einbauten verursachen zusätzliche Material- und Montagekosten. Die Preise beinhalten die Nebenkosten für Fahrgestell-Vorfracht und TÜV-Abnahme. Technische Änderungen bleiben vorbehalten, soweit die Produktqualität insgesamt gleichwertig bleibt oder verbessert und der Verwendungszweck nicht beeinträchtigt wird. Mit Erscheinen dieser Preisliste verlieren alle vorherigen ihre Gültigkeit. Änderungen und Irrtümer vorbehalten.

DE_Credo / Carver / Charisma_Stand: 10/2024