

DE



# ***Concorde***

REISEMOBILE AUS LEIDENSCHAFT



## **LINER CENTURION**

AB 12 TONNEN

PREISLISTE 2026

Gültig ab 01.07.2025







# INHALT

SERIENAUSSTATTUNG

4

## LINER

TECHNISCHE DATEN  
SONDERAUSSTATTUNG

16  
22

## CENTURION

TECHNISCHE DATEN  
SONDERAUSSTATTUNG

36  
38

# SERIENAUSSTATTUNG

FAHRGESTELL	LINER		CENTURION
	ATEGO	ACTROS	ACTROS
Isolierte, schallgedämmte Motorraumabdeckung	•	•	•
6-Zylinder Turbodieselmotor Euro VI e mit Heckantrieb und Zwillingsbereifung	•	•	•
Automatisiertes 8-Gang-Getriebe	•	—	—
Automatisiertes 12-Gang-Getriebe PowerShift 3	—	•	•
Differenzialsperre für Hinterachse	•	•	•
Antriebschlupfregelung (ASR)	•	•	•
Vollluftfederung mit der Funktion „Heben und Senken“	•	—	—
Vollluftfederung mit der Funktion „Heben und Senken“, Hinterachse mit 4 Luftbälgen	—	•	•
Bereifung Vorderachse	285 / 70R19,5	355 / 50R22,5	355 / 50R22,5
Bereifung Hinterachse mit Traktionsprofil (M+S-Kennung)	285 / 70R19,5	315 / 60R22,5	315 / 60R22,5
Scheibenbremsen an der Vorder- und Hinterachse	•	•	•
Zwei-Kreis-Druckluftbremse	•	•	•
Elektronisch geregeltes Anti-Blockier-System (ABS)	•	•	•
Stabilitätsregel-Assistent (ESP)	•	•	•
Reifendruck Kontrollsystem	•	Option	•
Verkehrszeichenassistent	•	•	•
Active Sideguard Assist 2	•	•	•
Front Guard Assist	•	•	•
Aufmerksamkeitsassistent	•	•	•
Active Brake Assist 6	•	•	•
High Performance Motorbremse	Option	Option	•
Spurhalteassistent mit Warntongeber	•	•	•
Hydraulische Hubstützenanlage	Option	Option	•
Fahrgestellverbreiterung der Hubstützenanlage hinten für stabilen Stand	—	•	•
Tempomat	•	•	•
Licht- und Regensensor	•	•	•
Predictive Powertrain Controlle (PPC) Satelliten gesteuerter Tempomat	—	•	•
Drehstrom-Lichtmaschine 24 V / 150 A inklusive 2 x 45 A Ladewandler 24 V / 12 V (zum Laden der Aufbau Batterien)	•	•	—
Drehstrom-Lichtmaschine 24 V / 150 A inklusive 2 x 30 A Ladewandler 24 V / 24 V (zur Ladung der Aufbau Batterien)	—	—	•
Elektrische Vorbereitung Anhängerkupplung	•	•	•

# SERIENAUSSTATTUNG

FAHRGESTELL	LINER		CENTURION
	ATEGO	ACTROS	ACTROS
Kraftstofftank	180 l	390 l	390 l
Klimaanlage Fahrerhaus	•	•	—
Klimaautomatik Fahrerhaus mit Restwärmenutzung	—	Option	•
Tagfahrlicht	•	•	•
Xenon-Frontscheinwerfer mit Scheinwerferreinigungsanlage	•	—	—
LED-Hauptscheinwerfer inklusive LED-Tagfahrlicht	—	•	•
Leder-Multifunktionslenkrad	Option	Option	•
Lenkrad in Höhe und Neigung verstellbar	•	•	•
Fernbedienungsschlüssel mit Keyless-Start-Funktion	—	•	•
Doppelton-Druckluftfanfare	Option	Option	•
Eigenständiges, fahraktives Armaturenbrett inklusive Ablagen	•	—	—
Multimedia Cockpit mit 12" Primär- und 10" Sekundärdisplay	—	Option	•
Navigationssystem mit LKW-Software	—	Option	•
Warndreieck, Verbandskasten, Warnleuchte und Unterlegkeil	•	•	•
Pannenset (Sicherungsbox und zwei Warnwesten)	•	•	•
Edelstahl-Radzierblenden	•	•	•
Elektrische Feststellbremse	—	•	•
EG-Kontrollgerät zur Erfassung von Lenk- und Ruhezeiten	•	•	•

# SERIENAUSSTATTUNG

AUFBAU	LINER		CENTURION
	ATEGO	ACTROS	ACTROS
Armaturenblech und -Abdeckung mit Kunstleder Bicolor „Mocca / Vanille“ bezogen	•	•	•
Panorama-Verbundglas-Windschutzscheibe mit PVB-Folie, die UV-Strahlen filtert und die Sonneneinstrahlung reduziert, sowie Noise-Control Schalldämmung	•	•	•
Windschutzscheibe während der Fahrt beheizbar	•	•	•
Elektrisches Sonnenschutzrollo Frontscheibe	•	•	•
Isolierverglaste Fahrerhaus-Seitenscheiben mit flächenbündigem Schiebefenster, getönt, mit Verdunklungsplissee (auch als Sonnenschutz während der Fahrt) und Fliegenrollo, Rahmen thermisch getrennt	•	•	•
Doppelverglaste, rauchgrau getönte Kunststoff-Fenster im Wohnraum, ausstellbar, mit Verdunklungsplissee und Fliegenrollo	•	•	—
Echtglasfenster Aufbau, doppelverglast und getönt, ausstellbar, mit Verdunklungsplissee und Fliegenrollo	Option	Option	•
Isolierrollladen für Windschutzscheibe mit elektrischer Betätigung	•	•	•
Hochstabile, langlebige Aluminiumverbundbauweise Solidtherm	•	•	•
Kältebrückenfreie, vollisolierte Wandverbindungstechnik mittels hochverdichteter PU-Massivprofile	•	•	•
Slideout für Wohnbereich und Küche, Dach und Seitenwände beheizt	—	—	•
Komplett isoliertes Fahrerhaus	•	•	•
Heizkörper zwischen Isolierrollladen und Frontscheibe	•	•	•
40 mm Wandstärke, davon 38 mm geschlossenzelliger RTM-Hartschaum	•	•	•
Wände, Dach und Unterboden innen und außen in hochwertigem Aluminium, in Sandwichbauweise	•	•	•
Außenblech glatt, weiß einbrennlackiert	•	•	•
Seitenwandbeplankung mit Securitglas schwarz	Option	Option	•
Komplett begehbare Dach links und rechts der Dachfenster	•	•	•
Aluminium-Dachprofileleisten mit Regenwasserführung zur Reduzierung von Seitenwandverschmutzungen	•	•	•
Frontmaske aus hochstabilem, korrosions- und verrottungsfreiem Glasfaserverbundmaterial	•	•	•
Doppelboden mit Spaceframe-Rohrrahmen	—	—	•
Doppelboden mit Versteifungsrahmen und Busklappen-Schürzensystem aus GfK mit Aluminium-Scharnierband mit Gummiseele	—	Option	•
Stauraumklappen mit Aluminiumguss-Scharnieren und pflegeleichtem, hochwertigem Nadelfilz an der Innenseite, Rahmen thermisch getrennt	•	•	—
Seitenschürzen aus hochstabilem, korrosions- und verrottungsfreiem Glasfaserverbundmaterial	•	•	•



# SERIENAUSSTATTUNG

AUFBAU	LINER		CENTURION
	ATEGO	ACTROS	ACTROS
Zentralverriegelung für sensorgesteuerte Busklappen mit LED-Rückmeldung im Armaturenbrett	—	Option	•
Heckwand in Glasfaserverbund-Sandwich mit PU-Schaumkern und Dachspoiler	•	•	•
Beheizter Doppelboden mit ca. 470 mm Höhe, seitlich über Außenklappe zugänglich	•	•	•
Gleitkufen am Heck	•	•	•
Sandwichunter- und Sandwichzwischenboden mit 40 mm bzw. 30 mm dickem RTM-Schaum, Bodenisolierung gesamt 70 mm	•	•	•
Radkästen Hinterachse in vollisolierter Sandwichbauweise	•	•	•
Heckgarage beleuchtet, mit Garagentüren links und rechts (nicht Pkw Garage) und Verzurrschienen	•	•	•
Heckgaragentür mit Concorde „Lift up“-System mit hydraulischem Antrieb zum Öffnen und Schließen der Heckklappe (nur G-Modelle)	•	•	•
Heckgaragenboden mit Aluminium-Riffblech-Verkleidung	•	•	•
Heckgarage beleuchtet, mit Pkw-Auffahrrampen, Seilwinde, Verzurrschienen (nicht in Verbindung mit Busklappen) und Heckgaragentür (nur G-Modelle)	•	•	•
Innenliegende, beleuchtete Einstiegsstufe, beheizt	•	•	•
Außenliegende, elektrisch ausfahrbare Einstiegsstufe mit Sicherheitsschaltung und Beleuchtung	•	—	—
Außenliegende, hydraulisch drehbare Einstiegsstufe mit Sicherheitsschaltung und Beleuchtung mit einsteckbarem Geländer	—	•	•
Eingangstür mit Fenster	•	•	•
King Size Eingangstür „Security Plus“ mit Zahlenkombination-Sicherheitsschloss, Funkfernbedienung und Schlüssel-Notschalter, Türsicherung „Interstop“	•	•	•
Fliegengitter für Aufbau­tür	•	•	•
Luxus-Fahrerhaus-Schwingsitze, luftgefedert, mit Lordosenstütze und Sitzheizung	•	•	•
Frontsichtschutzrollo „Privacy“ (variabler Sichtschutz von unten nach oben)	•	•	•
Reisebus-Außenspiegel mit Weitwinkel, elektrisch beheizbar und verstellbar	•	•	•
Bugspiegel für Reisebus-Außenspiegel	Option	Option	•
Reisebus-Scheibenwischeranlage	•	•	•
2 x Doppel-USB-Ladesteckdose	•	•	•

# SERIENAUSSTATTUNG

WOHNRAUM / SCHLAFRAUM	LINER	CENTURION
<b>Möbelklappen und -türen:</b>		
– Ebano Silver (beidseitig foliert) mit Griffleisten in Edelstahl-Optik auf den Möbelklappen	•	–
– Möbelbau in Atlas Zeder mit eingelassenen Lisenen in Edelstahl-Optik auf den Möbelfronten	Option	•
Slide-Out Wohnen		
GFK-Sandwich Aussenwände mit 38 mm Isolierung		
Dach und Seitenwände elektrisch beheizbar zum Abtauen der Gummidichtungen		
Umlaufende pneumatische Abdichtung angeschlossen an Druckluftanlage, Vakuumpumpe	–	•
Mechanische Dichtung in Fahrstellung zusätzlich für Staub- und Spritzwasserschutz mit patentierter Tropfwasserrinne		
Slide-Out mit hydraulischem Antrieb		
Ebener Wohnraumboden vom Armaturenblech bis zum Heckbett	•	•
Wand- und Deckenverkleidung mit schallabsorbierender Gewebestruktur	•	•
Objektbodenbelag im Yacht-Style	•	–
Objektbodenbelag „Amtico“ im Yacht-Style	–	•
Sitzgruppe ergonomisch geformt, hochwertige Stoff- / Mikrofaser-Polsterung mit Reißverschlüssen (Aufbau), auch bei den Fahrerhaussitzen	•	–
Multifunktionscouch links mit gurtgesichertem Sitzplatz	•	–
Havanna-Lounge mit Relaxfunktion. Stufenlose elektrische Sitz- / Liegeeinstellung und Barversion mit ausziehbarem Tisch	–	•
Hochwertige Nappa-Leder-Polsterung, auch bei den Fahrerhaussitzen	–	•
Schiebegardine in hoher Qualität	•	–
Holzstab-Jalousien im Wohnraum und Schiebegardine in hochwertiger Qualität im Schlafraum	Option	•
Geräumiger Kleiderschrank mit LED-Beleuchtung	•	•
Heckbett mit Unterfederung, verstellbarem Kopfteil und komfortabler Kaltschaum-Matratze	•	•
Doppelverglaste Panorama-Dachluke (Heki 3) mit Beleuchtung, Fliegenrollo und Verdunklungsplissee im Wohnraum <sup>1</sup>	•	–
Dachlüftungskonzept mit:		
– zwangsbe- und entlüftetem Innenraum	–	•
– abgehängter Decke zur optimalen Luftführung		
Mini-Heki mit Fliegenrollo und Verdunklungsplissee im Schlafraum <sup>1</sup>	•	–
Hochwertiger Wohnraumbtisch	•	•



# SERIENAUSSTATTUNG

## WOHNRAUM / SCHLAFRAUM

	LINER	CENTURION
Mediawand in Fahrtrichtung rechts vorne	—	•
TV-Mediawand (Schlafraum)	•	•
Vitrine mit Einlegeböden inklusive passendem Gläsersortiment mit LED-Beleuchtung	•	•
Garderobe im Eingangsbereich mit LED-Beleuchtung und ausziehbarem Flaschenfach	•	—
Lichtbaldachine mit LED-Spots und indirekter Beleuchtung in hochwertiger Bespannung aus Kunstleder	•	•
Stabiler Metallgriff als Einstiegshilfe	•	•
3 x 230 V Steckdosen (1 x Wohnraum und 2 x Schlafraum)	•	•
3 x USB Doppelsteckdose (1 x Wohnraum und 2 x Schlafraum)	•	—
Steckdosen Wohnraum 2 x 230 V / 2 x USB	—	•
Steckdosen Schlafraum 2 x 230 V / 2 x USB	—	•
Wandverkleidung bei Doppel- / Einzelbetten im Fahrzeugheck mit Kunstlederkassetten (grundrissabhängig)	•	•
Möbelbau Fahrerhaus mit Oberschränken über Fahrer- und Beifahrerseite	•	•
Sicherheitslüftung in Baldachin integriert	—	•
Teppich im Schlafraum	Option	•

<sup>1</sup> Die Position der Dachfenster kann auf Grund der Deckenbaldachine nicht geändert werden.

# SERIEN**AUSSTATTUNG**

<b>HUBBETT (OPTIONAL)</b>	<b>LINER</b>	<b>CENTURION</b>
Liegefläche (mm)	2000 x 1350	2000 x 1350
Höhe über Bett (mm)	860	860
Komfortable Kaltschaum-Matratze mit Unterfederung	•	•
Mini-Heki mit Fliegenrollo und Verdunklungsplissee <sup>1</sup>	•	—
Vorhang zum Fahrerhaus	•	•

<sup>1</sup>Die Position der Dachfenster kann auf Grund der Deckenbaldachine nicht geändert werden.

# SERIENAUSSTATTUNG

KÜCHE	LINER	CENTURION
Küchenbereich mit Spritzschutz	•	•
Mineralwerkstoff-Küchenarbeitsplatte mit nahtlos eingeformten Spülbecken.		
Farbe: Achat White	•	—
Farbe: Carrara Bianco	—	•
Winkelküche mit elektrisch ausfahrbarem zusätzlichem Arbeitsbereich	—	•
Edelstahl-Kochmulde 3-flammig mit Automatikzündung und Glasabdeckung	•	—
Gas-Ceran-Kochfeld, 2-flammig mit Automatikzündung	—	•
Hochwertige Design-Einhebel-Mischarmatur in Chrom mit ausziehbarer Brause	•	•
177 l Kühlschrank mit AES	•	•
(automatische und manuelle Energiewahl 12 V / 230 V / Gas), Gasbackofen 28 l		
Schubladen mit Servo-Soft-Einzug	•	•
Integrierter Besteckkasten	•	•
Mini-Heki mit Fliegenrollo und Verdunklungsplissees <sup>1</sup>	•	—
Dunstabzugshaube mit integrierter Beleuchtung	—	•
Lichtbaldachine mit LED-Spots und indirekter Beleuchtung	•	•
LED-Beleuchtung unter den Hängeschränken	•	—
Integriertes Müllsystem im Küchenunterschrank	•	•
3 x 230 V Steckdosenturm, ausziehbar	•	—
3 x 230 V Steckdosen	—	•
Exklusiver Kücheneckschrank absenkbar	•	—
Plexiglasrückwand beleuchtet	•	•

<sup>1</sup> Die Position der Dachfenster kann auf Grund der Deckenbaldachine nicht geändert werden.

# SERIENAUSSTATTUNG

BAD / TOILETTE	LINER	CENTURION
Hochwertige Design-Einhebel-Mischarmatur in Chrom am Waschtisch	•	•
Waschtischplatte mit nahtlos eingeformtem Waschbecken, Farbe: Carrara Bianco	•	•
Separate Dusche mit Echthlastüren	•	•
Duscharmatur mit Wandstange und höhenverstellbarer Brause	•	—
Duscharmatur mit Wandhalterung, höhenverstellbarer Brause und Regenwalddusche	Option	•
Porzellantoilette mit ca. 300 l Festtank (Liner 1090 GIO ca. 200 l)	•	•
Badausstattung mit Toilettenpapierhalter, WC-Bürste, Flüssigseifenspender, Handtuchhaken und -halter, Zahnputzgläsern	•	•
Toilettenraumfenster	•	•
Mini-Heki mit Fliegenrollo und Verdunklungsplissee <sup>1</sup>	•	—
Dachlüfter mit integriertem Ventilator, Fliegenrollo und Verdunkelungsplissee	—	•
Beleuchtung mit LED-Spots	•	•
Geräumiger Kleiderschrank mit LED-Beleuchtung	•	•
Ankleidespiegel an Schiebetür	•	•
Geräumiger Spiegelschrank	•	—
Geräumiger Spiegelschrank mit hinterleuchteten Ablagen	—	•
2 x 230 V Steckdosen	•	•

<sup>1</sup> Die Position der Dachfenster kann auf Grund der Deckenbaldachine nicht geändert werden.



WASSER / GAS / HEIZUNG	LINER	CENTURION
Zentralentsorgung für Abwasser- und Fäkalientank	•	•
Gasflaschenraum für 2 x 11 kg Gasflaschen (nicht bei Liner 990/995 RLI)	•	—
Gastank 120 l mit Fernbefüllung hinter der Tankklappe (Serie bei Liner 990/995 RLI)	Option	•
Gasregler mit Crashsensor und Flaschenumschaltautomatik	•	—
Gasregler mit Crashsensor	—	•
Haushaltssiphons	•	•
Frischwassertank ca. 400 l und Abwassertank ca. 300 l im beheizbaren Doppelboden	•	—
Frischwassertank ca. 470 l und Abwassertank ca. 370 l im beheizbaren Doppelboden	—	•
Bequeme Abwassertankentleerung durch Ablasshahn im beheizbaren Doppelboden	•	•
Spülanschluss mit Stecksystem zur bequemen Reinigung des Fäkalientanks	•	•
Abwasserablass-Schlauch mit Schnellverschluss	•	•
Automatisch arbeitende, zentrale Druckwasserpumpe mit Filtersystem	•	•
Alde-Warmwasser-Gas-Zentralheizung 5500 W mit thermostatischer Regelung und Zeitschaltuhr, elektrische Heizpatrone 230 V / 3000 W Rücklauf-Strangsperrung mit integriertem Warmwasserboiler zur Versorgung aller Entnahmestellen	•	—
Hybrid Heizungssystem bestehend aus: Webasto-Dieselheizung 5,2 kW und Alde Warmwasser-Gas-Zentralheizung 5500 W, mit thermostatischer Regelung und Zeitschaltuhr, elektrische Heizpatrone 230 V / 3000 W Rücklauf-Strangsperrung mit integriertem Warmwasserboiler zur Versorgung aller Entnahmestellen	Option	•
4-Zonen-Raumheizung, manuell regelbar (Wohnraum, Bad, Schlafzimmer und Garage)	•	—
4-Zonen-Raumheizung, elektronisch regelbar (Wohnraum, Bad, Schlafzimmer und Garage)	—	•
2-Zonen-Fußbodenheizung, manuell regelbar (Wohnraum, Bad)	•	—
3-Zonen-Fußbodenheizung, elektronisch regelbar (Fahrerhaus, Wohnraum, Bad)	—	•
Handtuch-Heizkörper im Bad	•	•
Motorwärmetauscher - erlaubt die Nutzung der Motorabwärme zur Beheizung des Wohnraums	•	•
Wasserschlauch mit Schnellkupplung zur Frischwassertankbefüllung	•	•

# SERIENAUSSTATTUNG

ELEKTRO / TV / RADIO	LINER	CENTURION
Gel-Batterie 2 x 170 Ah / 12 V	•	—
Lithium Batterie 1 x 230 Ah / 24 V	—	•
Batteriecomputer mit Schutz vor Tiefentladung	•	•
230 V CEE Anschluss im Stauraum mit Kabelführung durch Fahrzeugboden	•	•
FI-Personenschutzautomat	•	•
Kombi-Ladegerät mit Wechselrichter von 12 V auf 230 V Sinus 3000 W Spitzen- und 1600 W Dauerleistung, mit elektronischer Regelung und Netzvorrrangschaltung, maximaler Ladestrom 60 A	•	—
Masskombi-Ladegerät und Sinus-Wechselrichter von 24 V auf 230 V Sinus 7000 W Spitzen- und 3500 W Dauerleistung, mit elektronischer Regelung und Netzvorrrangschaltung, maximaler Ladestrom 100 A	—	•
Abschaltung der Bordelektrik bei Erreichen der Kapazitätsgrenze mit automatischer Wiedereinschaltung	•	•
5G-WLAN Router inklusive Dachausseantenenne für optimierten Empfang	Option	•
230 V Steckdose an der Elektro-Zentrale im Zwischenboden	•	•
Radio Vorbereitung	•	—
Radio integriert im Sekundärdisplay	Option	•
Doppel-Rückfahrkamera (Bild über Zusatzmonitor)	•	•
LED-Beleuchtung im Innenraum	•	•
Servicefreundlicher Zugang zur Bordelektrik mit Lochgitterverkleidung in der Heckgarage (bei G-Modellen im Außenstaufach rechts)	•	—
Servicefreundlicher Zugang zur Bordelektrik im Außenstaufach links	—	•
Automatische Kühlschrankumschaltung bei Motorstillstand von 12 V auf Gas / 230 V (bei Landanschluss)	•	•
Automatisches Laden von Aufbau- und Fahrzeugbatterie, Ladeerhaltung bei Außenstromanschluss sowie während der Fahrt	•	•
Trennschalter für Aufbau- und Fahrzeugbatterie	•	•
Automatisches Trennen und Verbinden von Aufbau- und Fahrzeugbatterie	•	•
LED-Beleuchtung für Heckgarage	•	•
Individual Beleuchtungskonzept Decke / Boden (ganzes Fahrzeug)	—	•

## BORDELEKTRONIK

LINER

CENTURION

Hochmoderne, mikroprozessorgesteuerte Bordelektronik mit BUS-Technik (Binary Unit System)

•

—

Hochmoderne, mikroprozessorgesteuerte Bordelektronik mit CANBUS-Technik

—

•

Zentrales Steuer- und Kontrollpanel mit 7"-Touchscreen-Farbdisplay

•

•

### Tasten zum Ein- und Ausschalten folgender Geräte:

- Panel

•

•

- Beleuchtung

•

•

- Wasserpumpe

•

•

- Heizung (Liner über separate Kontrolleinheit)

•

•

- Bedienung über Touchoberfläche

•

•

### LCD-Anzeigenfeld zum Überwachen von:

- Frischwassertank (Füllstand in %)

•

•

- Abwassertank (Füllstand in %)

•

•

- Fäkalientank (Füllstand in %)

•

•

- Batteriespannung der Fahrzeug- und Aufbaubatterie

•

•

- Innentemperatur

•

•

- Außenstromzufuhr

•

•

- Gasfüllstand (nur in Verbindung mit Gastank)

•

•

- Datum und Uhrzeit mit Weckfunktion

•

•

### Alarmeinrichtungen für:

- Abwassertank voll

•

•

- Frischwassertank leer

•

•

- Fäkalientank voll

•

•

- Batterieunterspannung

•

•

- Reserve-Gastank

Option

•

- Reserve-Gasflasche in Betrieb über separate Kontrolleinheit

•

—

- Ausgefahrene Trittstufe

•

•

### Batteriecomputer:

- Kapazitätsanzeige Aufbaubatterie

•

•

- Lade- und Entladestrom

•

•

- Steuerung Kombi-Ladegerät

•

•

# TECHNISCHE DATEN



CL-Lounge mit 2 gurt-  
gesicherten Sitzplätzen



Barversion



CL-Lounge mit Barversion



Satinierte Glastür im Bad



## LINER 940 LSI

<b>BASISFAHRZEUG</b>	MB Atego
<b>CHASSISTYP</b>	1230 L
<b>MOTOR</b> (Euro VI e)	6-Zylinder
<b>HUBRAUM</b>	7,7 l
<b>LEISTUNG</b>	220 kW (299 PS)
<b>DREHMOMENT</b>	1200 Nm
<b>GESAMTLÄNGE</b> (mm)	9485
<b>GESAMTBREITE</b> (mm)	2500
<b>GESAMTHÖHE</b> (mm)	3780
<b>RADSTAND</b> (mm)	4760
<b>TECHNISCH ZULÄSSIGE GESAMTMASSE</b> (kg)	11990
<b>MASSE IN FAHRBEREITEM ZUSTAND</b> (kg)	8840
<b>ZULADUNG</b> (kg)	3150
<b>ANHÄNGELAST GEBREMST</b> (kg)	3500
<b>SITZPLÄTZE MIT 3-PUNKT-SICHERHEITSGURT BEI LOUNGE / CL-LOUNGE / BARVERSION</b>	3 / 4 / 4 / 5
<b>SITZBANK LINKS</b> (CL-Lounge, mm)	1650 / 915
<b>SITZBANK RECHTS</b> (mm)	1360 / 650
<b>HECKBETT</b> (mm)	2 x 2000 / 1060
<b>BETTENMASS HUBBETT</b> (optional, mm)	2000 / 1350
<b>HÖHE ÜBER HUBBETT</b> (mm)	860
<b>GARAGENTÜR RECHTS, H/B</b> (mm)	1250 / 1150
<b>GARAGENTÜR LINKS, H/B</b> (mm)	1250 / 1150
<b>PREIS IN EURO (INKLUSIVE 19 % MWST.)</b>	<b>423.800,-</b>





### LINER 945 LSI

### LINER 940 MI

### LINER 945 MI

MB Atego	MB Atego	MB Atego
1230 L	1230 L	1230 L
6-Zylinder	6-Zylinder	6-Zylinder
7,7 l	7,7 l	7,7 l
220 kW (299 PS)	220 kW (299 PS)	220 kW (299 PS)
1200 Nm	1200 Nm	1200 Nm
9485	9485	9485
2500	2500	2500
3780	3780	3780
4760	4760	4760
11990	11990	11990
8840	8840	8840
3150	3150	3150
3500	3500	3500
3 / 4 / 4 / 5	3 / 4 / 4 / 5	3 / 4 / 4 / 5
1650 / 915	1650 / 915	1650 / 915
1360 / 650	1360 / 650	1360 / 650
2 x 2000 / 1060	2000 / 1800	2000 / 1800
2000 / 1350	2000 / 1350	2000 / 1350
860	860	860
1250 / 1150	1250 / 1150	1250 / 1150
1250 / 1150	1250 / 1150	1250 / 1150
429.200,-	423.800,-	429.200,-

# TECHNISCHE DATEN



CL-Lounge mit 2 gurt-  
gesicherten Sitzplätzen



Barversion



CL-Lounge mit Barversion



Satinierte Glastür im Bad



Rundsitzgruppe mit  
2 zusätzlichen Beckengurten  
(990/995 RLI)



## LINER 990 RLI

<b>BASISFAHRZEUG</b>	MB Atego
<b>CHASSISTYP</b>	1230 L
<b>MOTOR</b> (Euro VI e)	6-Zylinder
<b>HUBRAUM</b>	7,7 l
<b>LEISTUNG</b>	220 kW (299 PS)
<b>DREHMOMENT</b>	1200 Nm
<b>GESAMTLÄNGE</b> (mm)	9985
<b>GESAMTBREITE</b> (mm)	2500
<b>GESAMTHÖHE</b> (mm)	3780
<b>RADSTAND</b> (mm)	5060
<b>TECHNISCH ZULÄSSIGE GESAMTMASSE</b> (kg)	11990
<b>MASSE IN FAHRBEREITEM ZUSTAND</b> (kg)	9530
<b>ZULADUNG</b> (kg)	2460
<b>ANHÄNGELAST GEBREMST</b> (kg)	3500
<b>SITZPLÄTZE MIT 3-PUNKT-SICHERHEITSGURT BEI LOUNGE / CL-LOUNGE / BARVERSION</b>	2 / 4
<b>SITZBANK LINKS</b> (CL-Lounge, mm)	—
<b>SITZBANK RECHTS</b> (mm)	—
<b>HECKBETT</b> (mm)	—
<b>SITZGRUPPE HECK</b>	2190 / 1350 / 1970
<b>BETTENMASS HUBBETT</b> (optional, mm)	2 x 2000 / 830
<b>HÖHE ÜBER HUBBETT</b> (mm)	1000
<b>GARAGENTÜR RECHTS, H/B</b> (mm)	1250 / 1150
<b>GARAGENTÜR LINKS, H/B</b> (mm)	1250 / 1150
<b>HECKKLAPPE H/B</b> (mm)	—
<b>PREIS IN EURO (INKLUSIVE 19 % MWST.)</b>	<b>437.500,-</b>



Smart 3



Smart 3

### LINER 995 RLI

### LINER 990 GI

### LINER 995 GI

MB Atego	MB Atego	MB Actros	MB Atego	MB Actros
1230 L	1230 L	1833 L	1230 L	1833 L
6-Zylinder	6-Zylinder	6-Zylinder	6-Zylinder	6-Zylinder
7,7 l	7,7 l	10,7 l	7,7 l	10,7 l
220 kW (299 PS)	220 kW (299 PS)	240 kW (324 PS)	220 kW (299 PS)	240 kW (324 PS)
1200 Nm	1200 Nm	1700 Nm	1200 Nm	1700 Nm
9985	9985	10065	9985	10065
2500	2500	2500	2500	2500
3780	3780	3850	3780	3850
5060	5060	5200	5060	5200
11990	11990	18000	11990	18000
9530	9230	11740	9230	11740
2460	2760	6260	2760	6260
3500	3500	3500	3500	3500
2 / 4	3 / 4 / 4 / 5	3 / 4 / 4 / 5	3 / 4 / 4 / 5	3 / 4 / 4 / 5
—	1650 / 915	1650 / 915	1650 / 915	1650 / 915
—	1360 / 650	1360 / 650	1360 / 650	1360 / 650
—	2000 / 1800	2000 / 1800	2000 / 1800	2000 / 1800
2190 / 1350 / 1970	—	—	—	—
2 x 2000 / 830	2000 / 1350	2000 / 1350	2000 / 1350	2000 / 1350
1000	860	860	860	860
1250 / 1150	—	—	—	—
1250 / 1150	—	—	—	—
—	1670 / 2050	1670 / 2050	1670 / 2050	1670 / 2050
<b>442.800,-</b>	<b>442.650,-</b>	<b>528.000,-</b>	<b>448.050,-</b>	<b>533.500,-</b>

# TECHNISCHE DATEN



CL-Lounge mit 2 gurt-  
gesicherten Sitzplätzen



Barversion



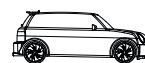
CL-Lounge mit Barversion



Satinierte Glastür im Bad



Fiat 500  
Fiat 500 Abarth 595 C  
(optional)



Mini Cooper SD

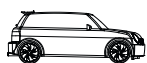
## LINER 1090 GI

BASISFAHRZEUG	MB Atego	MB Actros
CHASSISTYP	1530 L	1833 L
MOTOR (Euro VI e)	6-Zylinder	6-Zylinder
HUBRAUM	7,7 l	10,7 l
LEISTUNG	220 kW (299 PS)	240 kW (324 PS)
DREHMOMENT	1200 Nm	1700 Nm
GESAMTLÄNGE (mm)	10985	11065
GESAMTBREITE (mm)	2500	2500
GESAMTHÖHE (mm)	3780	3850
RADSTAND (mm)	5660	5800
TECHNISCH ZULÄSSIGE GESAMTMASSE (kg)	15000	18000
MASSE IN FAHRBEREITEM ZUSTAND (kg)	9440	11950
ZULADUNG (kg)	5560	6050
ANHÄNGELAST GEBREMST (kg)	3500	3500
SITZPLÄTZE MIT 3-PUNKT-SICHERHEITSGURT BEI LOUNGE / CL-LOUNGE / BARVERSION	3 / 4 / 4 / 5	3 / 4 / 4 / 5
SITZBANK LINKS (CL-Lounge, mm)	1650 / 915	1650 / 915
SITZBANK RECHTS (mm)	1360 / 650	1360 / 650
HECKBETT (mm)	2000 / 1800	2000 / 1800
BETTENMASS HUBBETT (optional, mm)	2000 / 1350	2000 / 1350
HÖHE ÜBER HUBBETT (mm)	860	860
GARAGENTÜR RECHTS, H/B (mm)	—	—
GARAGENTÜR LINKS, H/B (mm)	—	—
HECKKLAPPE H/B (mm)	1670 / 2050	1670 / 2050
PREIS IN EURO (INKLUSIVE 19 % MWST.)	469.650,-	539.000,-





Fiat 500  
Fiat 500 Abarth 595 C  
(optional)



Mini Cooper SD

Multivariable Garage für Pkws von einer Länge bis zu 4,30 m und maximalem Gewicht von 1.400 kg. Individuelle Prüfung notwendig.

### LINER 1095 GI

MB Atego	MB Actros	MB Atego	MB Actros
1530 L	1833 L	1530 L	1833 L
6-Zylinder	6-Zylinder	6-Zylinder	6-Zylinder
7,7 l	10,7 l	7,7 l	10,7 l
220 kW (299 PS)	240 kW (324 PS)	220 kW (299 PS)	240 kW (324 PS)
1200 Nm	1700 Nm	1200 Nm	1700 Nm
10985	11065	10985	11065
2500	2500	2500	2500
3780	3850	3780	3850
5660	5800	5660	5800
15000	18000	15000	18000
9440	11950	9250	11760
5560	6050	5750	6240
3500	3500	3500	3500
3 / 4 / 4 / 5	3 / 4 / 4 / 5	3 / 4 / 4 / 5	3 / 4 / 4 / 5
1650 / 915	1650 / 915	1560 / 915	1560 / 915
1360 / 650	1360 / 650	1360 / 650	1360 / 650
2000 / 1800	2000 / 1800	2000 / 1800	2000 / 1800
2000 / 1350	2000 / 1350	2000 / 1350	2000 / 1350
860	860	860	860
—	—	—	—
—	—	—	—
1670 / 2050	1670 / 2050	1670 / 2050	1670 / 2050
<b>475.050,-</b>	<b>544.500,-</b>	<b>476.450,-</b>	<b>545.900,-</b>

# SONDERAUSSTATTUNG FAHRGESTELL

ARTIKEL-NR.	FAHRGESTELL MERCEDES BENZ ATEGO	GEWICHT IN KG	PREIS IN EURO INKL. 19% MEHRWERTSTEUER
26-011-TF-2	<b>Chassisvariante 15.000 kg</b> 1530 L anstatt 1230 L (für 990/995 RLI und 990/995 GI) Anhängelast verringert sich auf 3.440 kg	90	18.445,-
26-152-TF-1	Hydraulische Hubstützenanlage mit automatischer Nivellierung	139	10.785,-
26-152-TF-2	Hydraulische Hubstützenanlage mit automatischer Nivellierung (G-Modelle)	139	10.785,-
26-021-TF	High Performance Motorbremse	6	620,-
26-042-TF	Abstandsregeltempomat	30	6.250,-
26-053-TF	Reserverad mit Stahlfelge und Halterung am Fahrgestell <sup>2</sup>	65	545,-
26-141-TF-2	Leichtmetallfelgen 7,50 x 19,5" „Alcoa Dura bright" mit Serienbereifung (MB Atego 1230L/1530L)	-60	8.415,-
26-311-TF-1	Original Lederlenkrad in Echtchrom-Optik	3	1.145,-
26-311-TF-2	Original Lederlenkrad in Holz-Optik	3	1.855,-
26-380-TF	Luxus-Fahrerhaus-Schwingsitze luftgefedert mit Klimafunktion, Lordosstütze und Sitzheizung (nur in Verbindung mit Lederausstattung)	0	1.605,-

<sup>2</sup>Kombinationen von Optionen, die an das Fahrgestell angebaut werden, sind nur begrenzt möglich. Eine endgültige Bestätigung kann erst nach technischer Prüfung erfolgen.

# SONDERAUSSTATTUNG AUFBAU

ARTIKEL-NR.	FAHRGESTELL MERCEDES BENZ ACTROS	GEWICHT IN KG	PREIS IN EURO INKL. 19% MEHRWERTSTEUER
26-020-TK-1	Motorvariante 1 6 Zylinder, Hubraum 10,7 l, 290 kW (394 PS), Drehmoment 1900 Nm	0	21.865,-
26-020-TK-2	Motorvariante 2 6 Zylinder, Hubraum 10,7 l, 315 kW (428 PS), Drehmoment 2100 Nm	158	27.095,-
26-152-TK	Hydraulische Hubstützenanlage mit automatischer Nivellierung und Rahmenverbreiterung hinter der Hinterachse	153	12.405,-
26-050-TK	Breitreifen für Vorderachse 385 / 55R22,5	4	1.815,-
26-141-TK-1	Leichtmetallfelgen 11,75 x 22,5" „Alcoa Dura bright" mit Serienbereifung	-60	7.550,-
26-052-TK	Reifendruck Kontrollsystem	3	1.965,-
26-042-TK-1	Radargesteuerter Abstandsregeltempomat	10	8.125,-
26-021-TK-1	High Performance Motorbremse	6	1.170,-
26-380-TK	Luxus-Fahrerhaus-Schwingsitze luftgefedert, mit Klimafunktion, Lordosenstütze und Sitzheizung (nur in Verbindung mit Lederausstattung)	0	1.605,-
26-021-TK	Sekundär-Ölretarder	42	13.495,-
26-311-TK	Original Lederlenkrad	3	1.145,-
26-014-TK	Kraftstofftank 500 l	125	630,-
26-950-TK	<b>Drivers-Assistenz-Paket</b> – Multimedia Cockpit mit 12" Primär- und 10" Sekundärdisplay – MB Truck Navigationssystem – Verkehrszeichen-Assistent – Active Drive Assist 2 – Klimaautomatik mit Restwärmennutzung anstatt Klimaanlage – Abstandshalte-Assistent	40	18.345,-
26-042-TK-4	Active-Drive-Assist	3	3.555,-

## FAHRGESTELL

26-131-T0-1	Anhängerkupplung mit Anhängelast max. 3.500 kg (nur bei werkseitiger Montage lieferbar)	29	3.145,-
26-131-T0-2	Anhängerkupplung abnehmbar mit Anhängelast max. 3.300 kg (nur bei werkseitiger Montage lieferbar)	33	4.290,-
26-142-T0-1	Edelstahl-Radbolzenabdeckring und Nabenverkleidung hochglanzpoliert (nur in Verbindung mit Leichtmetallfelgen)	5	620,-
26-164-T0	Doppelton-Druckluftfanfare	3	1.270,-
26-910-T0-1	Bereitstellungsgebühr inklusive gefülltem Serien-Kraftstofftank und Adblue-Tank (MB Atego)	0	980,-
26-910-T0-2	Bereitstellungsgebühr inklusive gefülltem Serien-Kraftstofftank und Adblue-Tank (MB Actros)	0	1.490,-

## SONDERAUSSTATTUNG FAHRGESTELL

ARTIKEL-NR.	AUFBAU	GEWICHT IN KG	PREIS IN EURO INKL. 19% MEHRWERTSTEUER	
26-950-T0-1	<b>Centurion Style-Paket</b>			
	Möbelbau in Atlas Zeder mit Dachschränk-Möbelfronten	5.105,-		
	in Atlas Zeder und Griffleisten in Edelstahl-Optik			
	Außendekor „Centurion Style“ im brushed Folien Design inklusive Schriftzug	3.650,-		
	Aufbaufenster mit Tönung in Privacy Black	1.075,-		
	Jalousien Wohnraum in Holzoptik	845,-		
	Objektbodenbelag Soft-Walk im Yacht-Style	0,-		
	Wert des Pakets	10.675,-		
	<b>Ihr Preisvorteil</b>	<b>2.690,-</b>	<b>19</b>	<b>7.985,-</b>
26-950-T0-2	<b>Centurion Style-Paket</b>			
	Möbelbau in Atlas Zeder mit Dachschränk-Möbelfronten in „high gloss“ Senosan Creme Weiß und Griffleisten in Edelstahl-Optik	5.105,-		
	Außendekor „Centurion Style“ im brushed Folien Design inklusive Schriftzug	3.650,-		
	Aufbaufenster mit Tönung in Privacy Black	1.075,-		
	Jalousien Wohnraum in Holzoptik	845,-		
	Objektbodenbelag Soft-Walk im Yacht-Style	0,-		
	Wert des Pakets	10.675,-		
		<b>Ihr Preisvorteil</b>	<b>2.690,-</b>	<b>19</b>
26-950-T0-3	<b>Centurion Style-Paket</b>			
	Möbelbau in Atlas Zeder mit Dachschränk-Möbelfronten in der Farbkombination „high gloss“ Senosan Creme Weiß und Atlas Zeder und Griffleisten in Edelstahl-Optik	5.105,-		
	Außendekor „Centurion Style“ im brushed Folien Design inklusive Schriftzug	3.650,-		
	Aufbaufenster mit Tönung in Privacy Black	1.075,-		
	Jalousien Wohnraum in Holzoptik	845,-		
	Objektbodenbelag Soft-Walk in Yacht-Style	0,-		
	Wert des Pakets	10.675,-		
		<b>Ihr Preisvorteil</b>	<b>2.690,-</b>	<b>19</b>



# SONDERAUSSTATTUNG AUFBAU

ARTIKEL-NR.	AUFBAU	GEWICHT IN KG	PREIS IN EURO INKL. 19% MEHRWERTSTEUER
26-950-T0-4	<b>Ambiente Style-Paket</b> Möbelbau in Jatoba Brilliant mit Dachschränk-Möbelfronten in Jatoba Brilliant und Griffleisten in Edelstahl-Optik Außendekor „Centurion Style“ im brushed Folien Design inklusive Schriftzug Aufbaufenster mit Tönung in Privacy Black Jalousien Wohnraum in Holzoptik Objektbodenbelag Soft-Walk im Yacht-Style <hr/> Wert des Pakets <b>Ihr Preisvorteil</b>	5.105,-           10.675,- <b>2.690,-</b>	19           <b>7.985,-</b>
26-950-T0-5	<b>Ambiente Style-Paket</b> Möbelbau in Jatoba Brilliant mit Dachschränk-Möbelfronten in „high gloss“ Senosan Creme Weiß und Griffleisten in Edelstahl-Optik Außendekor „Centurion Style“ im brushed Folien Design inklusive Schriftzug Aufbaufenster mit Tönung in Privacy Black Jalousien Wohnraum in Holzoptik Objektbodenbelag Soft-Walk im Yacht-Style <hr/> Wert des Pakets <b>Ihr Preisvorteil</b>	5.105,-           10.675,- <b>2.690,-</b>	19           <b>7.985,-</b>
26-950-T0-6	<b>Ambiente Style-Paket</b> Möbelbau in Jatoba Brilliant mit Dachschränk-Möbelfronten in der Farbkombination „high gloss“ Senosan Creme Weiß und Jatoba Brilliant und Griffleisten in Edelstahl-Optik Außendekor „Centurion Style“ im brushed Folien Design inklusive Schriftzug Aufbaufenster mit Tönung in Privacy Black Jalousien Wohnraum in Holzoptik Objektbodenbelag Soft-Walk in Yacht-Style <hr/> Wert des Pakets <b>Ihr Preisvorteil</b>	5.105,-           10.675,- <b>2.690,-</b>	19           <b>7.985,-</b>

# SONDERAUSSTATTUNG FAHRGESTELL

ARTIKEL-NR.	AUFBAU	GEWICHT IN KG	PREIS IN EURO INKL. 19% MEHRWERTSTEUER
26-218-T0	Außendekor „Centurion Style“ im brushed Folien Design inklusive Schriftzug	1	3.650,-
26-218-T0-1	<b>Seitenwand Design Paket „Centurion Style“</b> – Seitenwandbepankung mit Einscheiben-Sicherheitsglas und Tönung Privacy Black – C-Spange um Fahrerhaus-Seitenscheiben	68	5.845,-
26-211-T0-1	Aufbautür „Diamond Glance“ mit Echtglas Exterieur, Soft Close und open Funktion sowie schlüsselloses Zugangssystem. Coming-Home und Leaving-Home Außenbeleuchtung	20	0,-
26-481-T0	Zusätzliche Verzurrstange in Garage auf Höhe des Wohnraumbodens (nicht für G-Modelle)	3	430,-
26-481-T0-1	Verzurrsystem mit Airlineschienen und 4 Spannösen in Heckgaragenboden eingelassen, belastbar mit 400 kg/m (nicht für G-Modelle)	4	750,-
26-481-T0-2	Verzurrsystem mit Airlineschienen und 4 Spannösen in Heckgaragenboden eingelassen, jeweils rechts und links zwischen Seitenwand und Auffahrrampe, belastbar mit 400 kg/m (nur G-Modelle) (nur in Verbindung mit Artikel-Nr. 26-483-T0)	4	750,-
26-481-T0-5	Verzurrsystem mit 3 Airlineschienen (je ca. 900 mm) senkrecht an der Heckwand in der Garage montiert (nicht für G-Modelle)	5	750,-
26-217-T0	Zentralverriegelung für Stauraumklappen mit elektrischer Sensoröffnung, Stauraumklappen mit Gasdruckfedern und ohne Griffmulden (ohne Schürzenklappen, Gaskastentür und Garagentür bei G-Modellen)	5	5.550,-
26-221-TK	Busklappen mit Gasdruckfedern und Zentralverriegelung mit verdeckter elektrischer Touchöffnung (für MB Actros) (ohne Schürzenklappen und Garagentür bei G-Modellen) (nur in Verbindung mit Artikel-Nr. 26-440-T0 und 26-151-T0-1/-2)	30	24.990,-
26-232-T0-2	Dachmarkise 6 m ins Dachprofil integriert, elektrisch (940/945 LSI, 940/945 MI, 990/995 RLI, 990/995 GI)	76	3.950,-
26-232-T0-1	Dachmarkise 2 x 4 m ins Dachprofil integriert, elektrisch (1090/1095 GI, 1090 GIO)	94	5.945,-
26-483-T0	Garagenausführung mit Plattform	250	35.900,-

# SONDERAUSSTATTUNG AUFBAU

ARTIKEL-NR.	AUFBAU	GEWICHT IN KG	PREIS IN EURO INKL. 19% MEHRWERTSTEUER
26-535-T0	<b>LED-Dachbeleuchtung</b> – Fahrer- und Beifahrerseite, getrennt schaltbar und dimmbar, Schaltfunktion an Tür und Armaturenbrett – Heck, Schaltfunktion am Armaturenbrett	3	2.255,-
26-542-T0-1	LED-Beleuchtung für Stauräume im Doppelboden	1	760,-
26-216-T0	Bugspiegel rechts und links für Reisebus-Außenspiegel	3	715,-
26-216-T0-1	Reisebus-Außenspiegel im Centurion-Style weiß lackiert	0	790,-
26-216-T0-2	Mirror Cam Rückspiegel-Kamerasystem mit Bordsteinkamera sowie 3 FarbdDisplays (2 x Farbdisplay an der A-Säule rechts und 1 x Farbdisplay an A-Säule links) (bei 990 RLI: 2 x Farbdisplay an den A-Säulen rechts und links und 1x Farbdisplay in der Mitte auf dem Armaturenbrett) (nur in Verbindung mit Artikel-Nr. 26-561-T0)	-11	12.235,-
26-212-T0	Fahrerhaus-Seitenscheiben isolierverglast mit flächenbündigem Schiebefenster und elektrischer Betätigung	10	3.180,-
26-213-T0-2	Echtglasfenster Aufbau, doppelverglast, getönt und ausstellbar, mit Verdunkelungsplissee und Fliegenrollo	40	6.345,-
26-213-T0-1	Aufbaufenster mit Tönung in Privacy Black	0	1.075,-
26-540-T0	Ambiente Beleuchtung Armaturenbrett (nur MB Atego)	1	1.155,-
26-310-T0	Armaturenbrett und -Abdeckung in der Farbkombination „Terra / Vanille“	0	640,-
26-218-T0-2	Concorde Diamant auf Motorhaube beleuchtet	0	190,-
26-271-T0	Staufach hinter Seitenschürzenklappe Fahrtrichtung rechts hinter Vorderachse (nicht in Verbindung mit Artikel-Nr. 26-483-T0) (nur MB Atego)	10	1.020,-
26-271-T0-1	Staufach hinter Seitenschürzenklappe Fahrtrichtung rechts vor Hinterachse (nicht in Verbindung mit Artikel-Nr. 26-150-T0) (nur MB Atego)	15	1.175,-
26-271-T0-2	Staufach hinter Seitenschürzenklappe Fahrtrichtung links hinter Vorderachse (nicht in Verbindung mit Artikel-Nr. 26-053-TF) (nur MB Atego)	15	1.175,-
26-481-T0-3	Fahrradträger ausziehbar Fahrtrichtung links (für 990/995 GI)	20	1.475,-
26-481-T0-4	Fahrradträger ausziehbar Fahrtrichtung rechts (für 990/995 GI)	20	1.475,-

# SONDERAUSSTATTUNG AUFBAU

ARTIKEL-NR.	WOHNRAUM / SCHLAFRAUM	GEWICHT IN KG	PREIS IN EURO INKL. 19% MEHRWERTSTEUER
26-605-T0-1	Dachschrank-Möbelfronten in „high gloss“ Senosan Creme Weiß und Griffleisten in Edelstahl-Optik	8	3.945,-
26-605-T0-2	Dachschrank-Möbelfronten in der Farbkombination „high gloss“ Senosan Creme Weiß und Ebano Silver und Griffleisten in Edelstahl-Optik	8	3.945,-
26-600-T0-1	Möbelbau in Jatoba Brilliant mit Dachschrank-Möbelfronten in Jatoba Brilliant und Griffleisten in Edelstahl-Optik	8	5.105,-
26-600-T0-2	Möbelbau in Jatoba Brilliant mit Dachschrank-Möbelfronten in „high gloss“ Senosan Creme Weiß und Griffleisten in Edelstahl-Optik	8	5.105,-
26-600-T0-3	Möbelbau in Jatoba Brilliant mit Dachschrank-Möbelfronten in der Farbkombination „high gloss“ Senosan Creme Weiß und Jatoba Brilliant und Griffleisten in Edelstahl-Optik	8	5.105,-
26-600-T0-4	Möbelbau in Atlas Zeder mit Dachschrank-Möbelfronten in Atlas Zeder und Griffleisten in Edelstahl-Optik	8	5.105,-
26-600-T0-5	Möbelbau in Atlas Zeder mit Dachschrank-Möbelfronten in „high gloss“ Senosan Creme Weiß und Griffleisten in Edelstahl-Optik	8	5.105,-
26-600-T0-6	Möbelbau in Atlas Zeder mit Dachschrank-Möbelfronten in der Farbkombination „high gloss“ Senosan Creme Weiß und Atlas Zeder und Griffleisten in Edelstahl-Optik	8	5.105,-
26-260-T0	Hubbett mit elektrischer Betätigung, Unterfederung, anstelle Frontüberschränken (nicht für 990/995 RLI)	53	3.240,-
26-711-T0-1	Medicool Mehrzonen-Kaltschaummatratze mit Schulterentlastung durch Viscoschaumeinlage. Sehr großer Liegekomfort durch die Punktelastizität im Würfelschnitt. Feuchtigkeits- und temperaturregulierender Bezugstoff	22	1.875,-
26-711-T0-2	Spannbettlaken Set passgenaue Form	1	190,-
26-722-T0	Jalousien Wohnraum in Holzoptik	5	845,-
26-682-T0	CL-Lounge (4-Personen-Zulassung) (nicht für 990/995 RLI)	24	1.350,-
26-681-T0	Barversion mit verstellbarem Einzelsitz (4-Personen-Zulassung) (nicht für 990/995 RLI)	46	3.205,-
26-683-T0	Barversion mit verstellbarem Einzelsitz und CL-Lounge (5-Personen-Zulassung) (nicht für 990/995 RLI)	70	4.520,-
26-680-TF-1	Lounge mit Relaxfunktion (nur 990/995 RLI)	50	2.040,-

# SONDERAUSSTATTUNG AUFBAU

ARTIKEL-NR.	WOHNRAUM / SCHLAFRAUM	GEWICHT IN KG	PREIS IN EURO INKL. 19% MEHRWERTSTEUER
26-685-TF-1	2 x Beckengurt in Sitzbank gegen Fahrtrichtung (4-Personen-Zulassung) (nur 990/995 RLI)	30	1.145,-
26-689-T0-1	Wohnraumbtisch absenkbar mit Tischauflagepolster (nicht in Verbindung mit Barversion)	8	1.080,-
26-689-T0-2	Wohnraumbtisch ausziehbar	4	855,-
26-689-T0-4	Wohnraumbtisch auszieh- und absenkbar mit Tischauflagepolster (nicht in Verbindung mit Barversion)	10	1.410,-
26-689-T0-3	Zentraltischfuss mit Tischplattenverstellung durch Fusspedal (nur in Verbindung mit Serientisch)	0	995,-
26-231-T0-2	Panorama-Dachluke (Heki 3) anstatt Mini-Heki (Schlafraum) <sup>1</sup>	19	1.830,-
26-231-T0-4	Elektrisches Antriebsset für Panorama-Dachluke inkl. Regensensor, Fernbedienung, Steuerung per App und automatisches Schließen bei Fahrzeugstart	1	590,-

## KÜCHE

26-622-T0-1	Hybrid-Ceran-Kochfeld mit zwei Gas-Kochfeldern und einem Induktionskochfeld	0	625,-
26-622-T0-2	Gas Ceran Kochfeld, 3-flammig mit Automatikzündung (nicht für 990/995 RLI)	2	1.560,-
26-622-T0-3	2 Zonen Induktionskochfeld anstelle Serien-Kochfeld (nur in Verbindung mit Artikel-Nr. 26-511-T0-3)	0	625,-
26-630-T0	Kühlschrank 177 l / Mikrowellenkombination anstatt Serienkühlschrank- Kombination	0	0,-
26-630-T0-1	Kompressor Kühlschrank 174 l	0	0,-
26-630-T0-2	Kompressor Kühlschrank 174 l / Mikrowellenkombination	0	625,-
26-630-T0-3	Haushaltskühlschrank 182 l inklusive Gefrierfach und Haushalts-Backofen über Kühlschrank anstelle Serienkühlschrank-Kombination (nur in Verbindung mit Artikel-Nr. 26-511-T0-3)	20	950,-
26-631-T0	Edelstahl-Mikrowelle mit Grillfunktion unter Kochmulde, 230-V-Betrieb über Außenanschluss, 26-l-Garraum (nicht in Verbindung mit Artikel-Nr. 26-632-T0)	22	1.665,-
26-632-T0	Geschirrspülmaschine unter Kochmulde (nicht in Verbindung mit Artikel-Nr. 26-631-T0)	25	2.825,-
26-231-T0-3	Dachventilator mit Be- und Entlüftungsfunktion <sup>4</sup>	4	715,-

<sup>1</sup> Die Position der Dachfenster kann auf Grund der Deckenbaldachine nicht geändert werden.

<sup>4</sup> Die Position der Dachfenster wird unter Berücksichtigung aller Dachaufbauten festgelegt.

# SONDERAUSSTATTUNG AUFBAU

ARTIKEL-NR.	ELEKTRO	GEWICHT IN KG	PREIS IN EURO INKL. 19% MEHRWERTSTEUER
26-511-T0-4	<b>Elektro-Leistungspaket „Lithium“</b> 2 x Lithium-Batterie 200 Ah zusätzlich (gesamt 400 Ah) Kombi-Ladegerät 150 A mit Netzstärkevorwahl, Sinus-Wechselrichter von 12 V auf 230 V, 6000 W Spitzen- und 3000 W Dauerleistung mit Netzmangelausgleich	68	6.785,-
26-511-T0-5	<b>Elektro-Leistungspaket "Lithium Power"</b> Lithium-Batterie 660 Ah Kombi-Ladegerät 150 A, Sinus-Wechselrichter von 12 V auf 230 V, 6000 W Spitzen- und 3000 W Dauerleistung mit Netzmangelausgleich	68	9.250,-
26-511-T0-2	<b>Elektro-Leistungspaket „Ultra-Power“</b> Ladewandler 2 x 50 A 1 x Lithium-Batterie 460 Ah (anstatt Serien-Aufbaubatterie), Kombi-Ladegerät 150 A, Sinus Wechselrichter von 12 V auf 230 V, 6000 W Spitzen- und 3000 W Dauerleistung mit Netzmangelausgleich	-57	10.785,-
26-511-T0-3	<b>Elektro-Leistungspaket „Ultra-Power“ XL</b> Ladewandler 2 x 50 A 2 x Lithium-Batterie 460 Ah (anstatt Serien-Aufbaubatterie, insgesamt 920 Ah), Kombi-Ladegerät 150 A, Sinus Wechselrichter von 12 V auf 230 V, 6000 W Spitzen- und 3000 W Dauerleistung mit Netzmangelausgleich	-2	19.420,-
26-581-T0	Alarmanlage mit Überwachung der Garagentüren / -klappe sowie Wohnraumtür	3	1.905,-
26-560-T0-1	2 x Dachkamera (nur in Verbindung mit Artikel-Nr. 26-561-T0)	3	2.900,-
26-561-T0	Birdview 4-Kamera-Rundumsichtsystem (Bild über Zusatzmonitor 10")	4	3.785,-
26-570-T0-2	Solaranlage mit ca. 560 W maximaler Leistung	30	3.835,-
26-150-T0	Gasgenerator 2700 W, fest eingebaut (nur in Verbindung mit Gastank) <sup>2</sup>	50	7.990,-
26-525-T0	Juice Booster 2 Lade-Set „Master Traveller“ für E-Autos inklusive 9 Adapter	11	1.800,-
26-521-T0-1	2 x 230 V Steckdose und Bodendurchführung in Heckgarage	1	445,-
26-547-T0	<b>Concorde Smart Link</b> (nur in Verbindung mit Artikel-Nr. 26-557-T0) Dezentrales Bus-System zur Steuerung und Überwachung der Bordelektronik, der Heizung, der Klimaanlage und des Lichts. Sowie zur Abfrage der Füllstände (Batterie, Gas, Frischwasser, Grauwasser, Fäkalien).		3.990,-

<sup>2</sup> Kombinationen von Optionen, die an das Fahrgestell angebaut werden, sind nur begrenzt möglich. Eine endgültige Bestätigung kann erst nach technischer Prüfung erfolgen.



# SONDERAUSSTATTUNG AUFBAU

ARTIKEL-NR.	TV / RADIO / TELEFON	GEWICHT IN KG	PREIS IN EURO INKL. 19% MEHRWERTSTEUER
26-550-T0-1	<b>Satelliten-TV-Anlage mit Full HD LED Smart TV 40“ im Oberschrank rechts, elektrisch absenkbar</b> Satelliten-TV-Anlage mit 85-cm-Spiegel, vollautomatische Ausrichtung, Mehrteilnehmer-Ausstattung durch TWIN-LNB, Anschluss für zweiten Receiver mit 12 V und Antennensteckdose im Schlafraum, Tonwiedergabe über Radioanlage möglich (Fahrzeuggesamthöhe plus ca. 120 mm)	50	8.095,-
26-550-T0-2	<b>Starlink Satelliten/Internet Antenne mit Full HD LED Smart TV 40“ im Oberschrank rechts, elektrisch absenkbar</b> Elektronisch gesteuerte Antenne, Sichtfeld 110 Grad mit Software unterstützter Ausrichtung, inkl. Router und Wechselrichter. Mehrteilnehmer-Ausstattung, Netzwerk- und 12 V Steckdose im Schlafraum, Tonwiedergabe über Radioanlage möglich (Fahrzeuggesamthöhe plus ca. 0 mm)	45	8.095,-
26-550-T0-3	<b>Satelliten-TV-Anlage mit Full HD LED Smart TV 40“ im Oberschrank links, elektrisch absenkbar</b> Satelliten-TV-Anlage mit 85-cm-Spiegel, vollautomatische Ausrichtung, Mehrteilnehmer-Ausstattung durch TWIN-LNB, Anschluss für zweiten Receiver mit 12 V und Antennensteckdose im Schlafraum, Tonwiedergabe über Radioanlage möglich (Fahrzeuggesamthöhe plus ca. 120 mm)	50	8.095,-
26-550-T0-4	<b>Starlink Satelliten/Internet Antenne mit Full HD LED Smart TV 40“ im Oberschrank links, elektrisch absenkbar</b> Elektronisch gesteuerte Antenne, Sichtfeld 110 Grad mit Software unterstützter Ausrichtung, inkl. Router und Wechselrichter. Mehrteilnehmer-Ausstattung, Netzwerk- und 12 V Steckdose im Schlafraum, Tonwiedergabe über Radioanlage möglich (Fahrzeuggesamthöhe plus ca. 0 mm)	45	8.095,-

# SONDERAUSSTATTUNG AUFBAU

ARTIKEL-NR.	TV / RADIO / TELEFON	GEWICHT IN KG	PREIS IN EURO INKL. 19% MEHRWERTSTEUER
26-550-T0-5	<b>Satelliten-TV-Anlage mit Full HD LED Smart TV 40“ im Oberschrank über Windschutzscheibe, nicht absenkbar</b> Satelliten-TV-Anlage mit 85-cm-Spiegel, vollautomatische Ausrichtung, Mehrteilnehmer-Ausstattung durch TWIN-LNB, Anschluss für zweiten Receiver mit 12 V und Antennensteckdose im Schlafraum, Tonwiedergabe über Radioanlage möglich (Fahrzeuggesamthöhe plus ca. 120 mm) (nicht in Verbindung mit Hubbett)	43	7.720,-
26-550-T0-6	<b>Starlink Satelliten/Internet Antenne mit Full HD LED Smart TV 40“ im Oberschrank über Windschutzscheibe, nicht absenkbar</b> Elektronisch gesteuerte Antenne, Sichtfeld 110 Grad mit Software unterstützter Ausrichtung, inkl. Router und Wechselrichter. Mehrteilnehmer-Ausstattung, Netzwerk- und 12 V Steckdose im Schlafraum, Tonwiedergabe über Radioanlage möglich (Fahrzeuggesamthöhe plus ca. 0 mm)	38	7.720,-
26-550-T0-7	<b>Satelliten-TV-Anlage mit Full HD LED Smart TV 40“ Heck rechts, elektrisch ausfahrbar (990/995 RLI)</b> Satelliten-TV-Anlage mit 85-cm-Spiegel, vollautomatische Ausrichtung, Mehrteilnehmer-Ausstattung durch TWIN-LNB, Anschluss für zweiten Receiver mit 12 V und Antennensteckdose im Schlafraum, Tonwiedergabe über Radioanlage (Fahrzeuggesamthöhe plus ca. 100 mm)	50	8.095,-
26-550-T0-8	<b>Starlink Satelliten/Internet Antenne mit Full HD LED Smart TV 40“ Heck rechts, elektrisch ausfahrbar (990/995 RLI)</b> Elektronisch gesteuerte Antenne, Sichtfeld 110 Grad mit Software unterstützter Ausrichtung, inkl. Router und Wechselrichter. Mehrteilnehmer-Ausstattung, Netzwerk- und 12 V Steckdose im Schlafraum, Tonwiedergabe über Radioanlage möglich (Fahrzeuggesamthöhe plus ca. 0 mm)	45	8.095,-
26-551-T0	DVB-T2-Außenantenne zum Empfang von terrestrischem Fernsehen (für 2 TV Geräte)	2	785,-
26-552-T0	Full HD LED Smart TV 32" für Heckschlafraum mit integriertem TV-Tuner	15	1.605,-
26-552-T0-1	Full HD LED Smart TV 24" an Mediawand hinter Fahrersitz (nur 990/995 RLI)	15	1.290,-
26-557-T0	5G-WLAN Router inklusive Dachaussehenantenne für optimierten Empfang	1	2.155,-

# SONDERAUSSTATTUNG AUFBAU

ARTIKEL-NR.	TV / RADIO / TELEFON	GEWICHT IN KG	PREIS IN EURO INKL. 19% MEHRWERTSTEUER
26-555-T0-1	Navigationssystem (mit Reisemobil-Software und Touchscreen-Bildschirm 9", integriertes Radio mit DAB+ und Freisprecheinrichtung für Telefon mit Bluetooth)	4	4.200,-
26-556-T0-2	High-End Soundsystem fahrzeugakustisch und fahrzeugspezifisch eingemessen (nicht für 990/995 RLI). Bestehend aus: – 3-Wege Soundsystem „Fahrerhaus“ (2 x Softdome-Hochtöner, 2 x Mitteltöner, 2 x Tief-Mitteltöner) – 2-Wege Wohnraumsystem (4 x Softdome-Hochtöner, 4 x Mitteltöner) – Bassreflex Subwoofer – High Power 7-Kanal-DSP-Verstärker	25	2.275,-
26-555-T0-2	Radio im Wohnraum mit Bluetooth, MP3- und USB-Anschluss, Soundsystem mit Subwoofer und Zusatzlautsprecher (nur 990/995 RLI)	15	2.380,-
26-556-T0-1	Akustik-Paket Heckschlafrum (2 x 2-Wege-Lautsprechersystem und 4-Kanal-Verstärker zur Klangoptimierung LED-Flachbildschirm)	20	1.185,-
26-556-T0-3	High-End Soundsystem Front Schlaf- /Wohnbereich (nur 990/995 RLI) Fahrzeugakustisch und fahrzeugspezifisch eingemessen. Bestehend aus: – 3-Wege Soundsystem „Fahrerhaus“ (2 x Softdome-Hochtöner, 2 x Mitteltöner, 2 x Tief-Mitteltöner) – 2-Wege System Soundbar unter LED-Flachbildschirm (2 x Softdome-Hochtöner, 2 x Mitteltöner) – Bassreflex Subwoofer – High Power 7-Kanal-DSP-Verstärker	25	2.275,-
26-521-T0	Steckdosenkombination, 230 V / 12 V / Antenne, im Doppelboden mit Bodendurchführung. Position: im Außenstaufach rechte Fahrzeugseite (für wahlweisen TV-Außenanschluss) (Sat-Ausgang)	1	445,-
26-521-T0-2	Steckdosenkombination, 230 V / 12 V / LAN-Ausgang, im Doppelboden mit Bodendurchführung. Position: im Außenstaufach rechte Fahrzeugseite (für wahlweisen TV-Außenanschluss) (LAN-Ausgang)	1	445,-

# SONDERAUSSTATTUNG AUFBAU

ARTIKEL-NR.	WASSER / GAS / HEIZUNG / BAD	GEWICHT IN KG	PREIS IN EURO INKL. 19% MEHRWERTSTEUER
26-612-T0	Duscharmatur mit Regenwalddusche und Handbrause mit Wandhalterung	2	505,-
26-424-T0	Außendusche im Technikfach „Wasser“ (Fahrerseite)	2	435,-
26-435-T0	Behälter für Fäkalien- / Abwasser Ablassschlauch am Fahrgestell	3	540,-
26-617-T0	SOG-Comfort-Toilettenentlüftung mit Aktivkohlefilter für Festtank (Absaugung am Toilettenbecken)	1	490,-
26-582-T0	Gas-Alarm zur Wohnraumüberwachung (Kohlenmonoxid, Propan, Butan, Betäubungsgas, KO-Gas)	2	620,-
26-443-T0	Gas-Außensteckdose auf Beifahrerseite (Gasentnahme)	1	375,-
26-151-T0-1	Gastank ca. 120 l mit Gas-Vorfilter, Gasfernbefüllung, Crashsensor und Füllstandsanzeige im Display des Kontrollpanels, inklusive Schürzenklappe (inklusive Gastankfüllung) <sup>2</sup> (Serie bei 990/995 RLI)	114	3.405,-
26-151-T0-2	Gastank ca. 200 l mit Gas-Vorfilter, Gasfernbefüllung, Crashsensor und Füllstandsanzeige im Display des Kontrollpanels, inklusive Schürzenklappe (inklusive Gastankfüllung) <sup>2</sup> (nicht für 940 LSI, 945 LSI, 940 MI, 945 MI)	170	3.855,-
26-575-T0-1	Dachklima 2200 W mit Heizelement 1700 W (Fahrzeuggesamthöhe plus 130 mm) <sup>3</sup>	34	4.290,-
26-575-T0-2	Klimagerät 2200 W für Schlafräum mit Infrarot-Fernbedienung (Montage im Doppelboden)	37	4.290,-
26-575-T0-3	Split-Klimaanlage 3000 W für den Wohnbereich <sup>6</sup>	70	16.625,-
26-575-T0-4	Split-Klimaanlage 3000 W für den Schlafbereich <sup>6</sup>	70	16.625,-
26-153-T0	Hybrid Heizungssystem Webasto-Dieselheizung 5,2 kW gekoppelt zur Alde-Warmwasserheizung	10	3.945,-
26-418-T0	Alde-Flow 6 l Warmwasser Zusatzboiler	8	1.250,-
26-611-T0	Satinierte Glastür zur Abtrennung der Toilette (Dient nur zur optischen Abtrennung der Toilette. Toilette kann nur bei geöffneter Tür genutzt werden)	12	3.765,-
26-619-T0	Spiegelschranktüren mit Innenspiegel	1	230,-
26-440-T0	Entfall Gasstaufach für zwei Gasflaschen (nur in Verbindung mit Artikel-Nr. 26-151-T0-1 oder 26-151-T0-2)	0	0,-
26-528-T0	Elektrische Ablassventile für Grau- und Schwarzwassertank inklusive Kamera	6	3.315,-
26-424-T0-1	City-Wasseranschluss mit Bodendurchführung	3	455,-
26-428-T0	Wasserfiltersystem Carawater Filtradol L	3	1.355,-
26-437-T0-1	Spülvorrichtung Abwassertank	3	600,-
26-438-T0	Umpumpfunktion von Abwasser- in Fäkalientank	5	750,-

<sup>2</sup> Kombinationen von Optionen, die an das Fahrgestell angebaut werden, sind nur begrenzt möglich. Eine endgültige Bestätigung kann erst nach technischer Prüfung erfolgen.

<sup>3</sup> Wenn nicht anders bestellt, wird die Dachklima im Wohnbereich installiert.

<sup>6</sup> Verdichter- und Verdampferinheit sind räumlich getrennt und mit aufgesetzten Lüftern versehen – die daraus resultierende und nicht vermeidbare Geräuschentwicklung ist konstruktionsbedingt und bewegt sich im Rahmen des aktuellen Standes der Technik.

# SONDERAUSSTATTUNG AUFBAU

ARTIKEL-NR.	POLSTERSTOFFE / LEDER / TEPPICH	GEWICHT IN KG	PREIS IN EURO INKL. 19% MEHRWERTSTEUER
26-700-T0-1	Stoff- / Mikrofaser-Polsterung „Maxwell“ inklusive farblich abgestimmter Fensterdeko	0	Serie
26-700-T0-2	Stoff- / Mikrofaser-Polsterung „Luciano“ inklusive farblich abgestimmter Fensterdeko	0	ohne Aufpreis
26-700-T0-7	Stoff- / Mikrofaser-Polsterung „Samra“ inklusive farblich abgestimmter Fensterdeko	0	ohne Aufpreis
26-700-T0-10	Stoff- / Mikrofaser-Polsterung „Platino“ inklusive farblich abgestimmter Fensterdeko	0	ohne Aufpreis
26-700-T0-3	Leder-Polsterung „Vanille“ inklusive farblich abgestimmter Fensterdeko und farblich abgestimmter Concorde-Kollektion	25	5.390,-
26-700-T0-4	Leder-Polsterung „Terra“ inklusive farblich abgestimmter Fensterdeko und farblich abgestimmter Concorde-Kollektion	25	5.390,-
26-700-T0-5	Leder-Polsterung „Platinium“ inklusive farblich abgestimmter Fensterdeko und farblich abgestimmter Concorde-Kollektion	25	5.390,-
26-700-T0-6	Leder-Polsterung „Nero“ inklusive farblich abgestimmter Fensterdeko und farblich abgestimmter Concorde-Kollektion	25	5.390,-
26-721-T0-1	Concorde-Kollektion: 2 x kleine Dekokissen, 2 x große Dekokissen, 2 x Kuscheldecke	5	405,-
26-471-T0-1	Objektbodenbelag Soft-Walk im Yacht-Style (empfohlen bei Möbelbau in Jatoba Brilliant)	0	Serie
26-471-T0-3	Objektbodenbelag Soft-Walk Cottage Oak	0	ohne Aufpreis
26-730-T0-1	Wohnraumteppich (Hochflor) fäichenbündig verlegt und herausnehmbar. Farbe: hellbeige	15	1.990,-
26-730-T0-2	Wohnraumteppich (Hochflor) fäichenbündig verlegt und herausnehmbar. Farbe: grau	15	1.990,-

Concorde verwendet ausschließlich hochwertige Stoffe und Leder mit einer speziellen schmutzabweisenden Beschichtung.

Die Masse im fahrbereiten Zustand beinhaltet: das Trockengewicht in Serienausstattung inklusive Fahrer (75 kg), 90% gefüllten Serien-Kraftstoff- und AD-Blutank, 100 l Frischwassertank im Fahrzustand, 2 x gefüllte 11 kg Alu-Gasflasche, Bordwerkzeug. Durch den Einbau von Sonderausstattung und Zubehör können sich Leergewicht und Abmessungen verändern. Alle Maß- und Gewichtsangaben entsprechen dem Kenntnisstand zum Zeitpunkt der Drucklegung. Abweichungen um +/- 5 % sind möglich und als zulässig vereinbart.

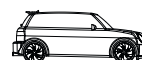
# TECHNISCHE DATEN



Havanna Lounge auf Fahrerseite ohne Beinauflage  
Lounge auf der Beifahrerseite mit 2 Comfort-Sesseln



Fiat 500  
Fiat 500 Abarth 595 C  
(optional)



Mini Cooper SD

## CENTURION 1200 GSI

<b>BASISFAHRZEUG</b>	MB Actros
<b>CHASSISTYP</b>	2540 L (22,5")
<b>MOTOR</b> (Euro VI e)	6-Zylinder
<b>HUBRAUM</b>	10,7 l
<b>LEISTUNG</b>	290 kW (395 PS)
<b>DREHMOMENT</b>	1900 Nm
<b>GESAMTLÄNGE</b> (mm)	12000
<b>GESAMTBREITE</b> (mm)	2500
<b>GESAMTHÖHE</b> (mm)	3900
<b>RADSTAND</b> (mm)	5500 + 1350
<b>TECHNISCH ZULÄSSIGE GESAMTMASSE</b> (kg)	22000
<b>MASSE IM FAHRBEREITEN ZUSTAND</b> (kg)	16586
<b>ZULADUNG</b> (kg)	5414
<b>ANHÄNGELAST GEBREMST</b> (kg)	3200
<b>SITZPLÄTZE MIT DREIPUNKT-SICHERHEITSGURT</b>	3
<b>HECKBETT</b> (mm)	2000 / 1800
<b>BETTENMASS HUBBETT</b> (optional, mm)	2000 / 1350
<b>HÖHE ÜBER HUBBETT</b>	860
<b>HECKKLAPPE H / B</b> (mm)	1670 / 2050
<b>PREIS IN EURO (INKLUSIVE 19 % MWST.)</b>	<b>847.200,-</b>



Smart 3

## CENTURION 1205 GSI

MB Actros
2540 L (22,5")
6-Zylinder
10,7 l
290 kW (395 PS)
1900 Nm
12000
2500
3900
5500 + 1350
22000
16586
5414
3200
3
2000 / 1800
2000 / 1350
860
1670 / 2050
847.200,-



# SONDERAUSSTATTUNG FAHRGESTELL

ARTIKEL-NR.	FAHRGESTELL MERCEDES ACTROS	GEWICHT IN KG	PREIS IN EURO INKL. 19% MEHRWERTSTEUER
26-149-F0	Auflastung 26.000 kg zulässige Gesamtmasse Verringerung der Anhängelast auf 3.100 kg	0	1.465,-
26-020-F0-1	Motorvariante 1 6 Zylinder, Hubraum 10,7 l, 315 kW (428 PS), Drehmoment 2100 Nm	0	8.740,-
26-020-F0-2	Motorvariante 2 6 Zylinder, Hubraum 12,8 l, 350 kW (476 PS), Drehmoment 2300 Nm	158	22.435,-
26-020-F0-3	Motorvariante 3 6 Zylinder, Hubraum 12,8 l, 390 kW (530 PS), Drehmoment 2600 Nm	221	30.510,-
26-131-F0-2	Anhängerkupplung abnehmbar mit Anhängelast 3.200 kg (max 22.000 kg zulässige Gesamtmasse)	33	4.290,-
26-050-F0	Breitreifen für Vorderachse 385 / 55R22,5	4	1.815,-
26-141-F0-2	Leichtmetallfelgen 11,5 x 22,5" „Alcoa Dura bright" mit Serienbereifung (8 Stück)	-80	9.200,-
26-142-F0-2	Edelstahl-Radbolzenabdeckring und Nabenverkleidung hochglanzpoliert (nur in Verbindung mit Leichtmetallfelgen)	7	850,-
26-042-F0-1	Radargesteuerter Abstandsregeltempomat	10	8.125,-
26-042-F0-2	Wankregelassistent	10	3.680,-
26-021-F0	Sekundär-Ölretarder	42	13.495,-
26-160-F0-1	Fahrer- und Beifahrersitz mit Klimatisierung	20	3.060,-
26-321-F0	Smartphone Ladeschale für kabelloses Laden mit Induktion	2	525,-
26-014-F0-1	Dieseltank 500 l	125	630,-
26-910-F0	Bereitstellungsgebühr inklusive gefülltem Serien-Kraftstofftank und Adblue-Tank	0	1.490,-

# SONDERAUSSTATTUNG AUFBAU

ARTIKEL-NR.	AUFBAU	GEWICHT IN KG	PREIS IN EURO INKL. 19% MEHRWERTSTEUER
26-483-F0	Garagenausführung mit Plattform	250	35.900,-
26-232-F0-2	Dachmarkise 2 x 4,5 m in Dachprofil integriert, elektrisch	95	6.565,-
26-535-F0	LED-Dachbeleuchtung: – Fahrer- und Beifahrerseite, getrennt schaltbar und dimmbar. Schaltfunktion an Tür und Armaturenbrett – Heck, Schaltfunktion an Armaturenbrett Über Smartphone-App alternative Schaltfunktionen möglich.	3	2.410,-
26-216-F0	Mirror Cam Rückspiegel-Kamerasystem mit Bordsteinkamera sowie 3 FarbdDisplays (2 x FarbdDisplay an der A-Säule rechts und 1 x FarbdDisplay an A-Säule links) (nur in Verbindung mit Artikel-Nr. 26-561-F0)	-11	12.235,-
26-481-F0-1	Fahrradträger ausziehbar Fahrtrichtung links	20	1.475,-
26-481-F0-2	Fahrradträger ausziehbar Fahrtrichtung rechts	20	1.475,-
26-280-F0-2	Entfall Slide Out	-200	-30.730,-
26-211-F0-1	Aufbautür „Diamond Glance“ mit Echtglas Exterieur, Soft Close und open Funktion sowie schlüsselloses Zugangssystem. Coming-Home und Leaving-Home Außenbeleuchtung	20	0,-

# SONDERAUSSTATTUNG AUFBAU

ARTIKEL-NR.	WOHNRAUM / SCHLAFRAUM	GEWICHT IN KG	PREIS IN EURO INKL. 19% MEHRWERTSTEUER
26-260-F0-1	Hubbett Elektrisch betätigtes Hubbett im Fahrerhaus. Matratzengröße 2000 x 1350 mm, Kaltschaummatratze H = 120 mm und Unterfederung	53	3.240,-
26-711-F0-1	Medicool Mehrzonen-Kaltschaummatratze mit Schulterentlastung durch Viscoschaumeinlage. Sehr großer Liegekomfort durch die Punktelastizität im Würfelschnitt. Feuchtigkeits- und temperaturregulierender Bezugsstoff	22	1.875,-
26-711-F0-2	Spannbettlaken Set passgenaue Form	1	190,-
26-722-F0	Elektrische Jalousien im Wohnraum	19	1.675,-
26-680-F0-2	Havanna Lounge auf der Fahrerseite mit zwei elektrisch verstellbaren Relax-Sesseln ohne Beinauflage	0	0,-
26-680-F0-4	Lounge auf der Beifahrerseite mit zwei mechanisch verstellbaren Comfort-Sesseln ohne Beinauflage (nur in Verbindung mit Artikel-Nr. 26-680-F0-2)	0	1.055,-
26-688-F0-2	Seitensitzbank mit Gurt-Klappsitz Platz	0	1.675,-

# SONDERAUSSTATTUNG AUFBAU

ARTIKEL-NR.	KÜCHE	GEWICHT IN KG	PREIS IN EURO INKL. 19% MEHRWERTSTEUER
26-622-F0	Küppersbusch Induktionskochfeld anstelle Gas-Ceran-Kochfeld	0	1.180,-
26-630-F0	Kühlschrank 177 l / Mikrowellen-Kombination anstatt Serienkühlschrank-Kombination	0	0,-
26-630-F0-1	Kompressor Kühlschrank 174 l und Edelstahl-Mikrowelle mit Grillfunktion, 17 l Garraum anstatt Serienkühlschrank-Kombination	28	625,-
26-630-F0-2	Haushaltskühlschrank 182 l inklusive Gefrierfach und Haushalts-Backofen über Kühlschrank anstelle Serienkühlschrank-Kombination (nur in Verbindung mit Artikel-Nr. 26-511-F0-4)	20	950,-
26-631-F0	Edelstahl-Mikrowelle mit Grillfunktion neben Kühlschrank, 230 V Betrieb über Außenanschluss, 26 l Garraum	22	1.665,-
26-632-F0	Geschirrspülmaschine neben Kühlschrank	25	2.825,-

## ELEKTRO

26-511-F0-2	<b>Elektro-Leistungspaket Lithium L</b> 1 x Lithium-Batterie 24 V zusätzlich (insgesamt 2 Batterien, 460 Ah) Nennleistung, Lade- / Wechselrichter-Kombination 100 A, von 24 V auf 230 V, 7000 W Spitzen- und 3500 W Dauerleistung mit Netzmangelausgleich	55	10.785,-
26-511-F0-3	<b>Elektro-Leistungspaket Lithium XL</b> 2 x Lithium-Batterie 24 V zusätzlich (insgesamt 3 Batterien, 690 Ah) Nennleistung, Lade- / Wechselrichter-Kombination 100 A, von 24 V auf 230 V, 7000 W Spitzen- und 3500 W Dauerleistung mit Netzmangelausgleich	110	19.420,-
26-511-F0-4	<b>Elektro-Leistungspaket Lithium XXL</b> 3 x Lithium-Batterie 24 V zusätzlich (insgesamt 4 Batterien, 920 Ah) Nennleistung, Lade- / Wechselrichter-Kombination 100 A, von 24 V auf 230 V, 7000 W Spitzen- und 3500 W Dauerleistung mit Netzmangelausgleich	165	28.055,-
26-581-F0-1	Alarmanlage mit Überwachung der Garagentür sowie Wohnraumentür	3	1.905,-
26-560-F0-1	2 x Dachkamera (nur in Verbindung mit Artikel-Nr. 26-561-F0)	3	2.900,-
26-561-F0	Birdview 4-Kamera-Rundumsichtsystem (Bild über Zusatzmonitor 10") anstatt Doppel-Rückfahrkamera	4	4.065,-
26-570-F0	Solaranlage mit ca. 560 W maximaler Leistung (Laderegler mit MPP Technik)	40	5.220,-
26-150-F0-1	Gasgenerator 2700 W, fest eingebaut	50	7.990,-
26-150-F0-2	Dieselmotor Panda 8000 l (5800 W Dauerleistung), schallgedämmt mit Oxyd-Katalysator und Einschaltautomatik	100	37.050,-
26-525-F0	Juice Booster 2 Lade-Set „Master Traveller“ für E-Autos inklusive 9 Adapter	11	1.800,-
26-521-F0-1	2 x 230 V Steckdose und Bodendurchführung in Heckgarage	1	445,-

# SONDERAUSSTATTUNG AUFBAU

ARTIKEL-NR.	TV / RADIO / TELEFON	GEWICHT IN KG	PREIS IN EURO INKL. 19% MEHRWERTSTEUER
26-550-F0-1	<b>Satelliten-TV Anlage mit Full HD LED Smart TV 40“ in Media-Schrank rechts, elektrisch ausfahrbar</b> Satelliten-TV Anlage mit 85-cm-Spiegel, vollautomatische Ausrichtung, Mehrteilnehmer-Ausstattung durch TWIN-LNB, Anschluss für zweiten Receiver mit 12 V und Antennensteckdose im Schlafraum, Tonwiedergabe über Radioanlage (Fahrzeuggesamthöhe plus ca. 100 mm)	38	8.095,-
26-550-F0-2	<b>Starlink Satelliten/Internet Antenne mit Full HD LED Smart TV 40“ in Media-Schrank rechts, elektrisch ausfahrbar</b> Elektronisch gesteuerte Antenne, Sichtfeld 110 Grad mit Software unterstützter Ausrichtung, inkl. Router und Wechselrichter. Mehrteilnehmer-Ausstattung, Netzwerk- und 12 V Steckdose im Schlafraum, Tonwiedergabe über Radioanlage möglich (Fahrzeuggesamthöhe plus ca. 0 mm)	45	8.095,-
26-551-F0	DVB-T2-Außenantenne zum Empfang von terrestrischem Fernsehen (für 2 TV Geräte)	2	785,-
26-552-F0	Full HD LED Smart TV 32" für Heckschlafraum mit integriertem TV Tuner	15	1.505,-
26-556-F0-1	High-End Soundsystem fahrzeugakustisch und fahrzeugspezifisch eingemessen. Bestehend aus: – 3-Wege Soundsystem „Fahrerhaus“ (2 x Softdome-Hochtöner, 2 x Mitteltöner, 2 x Tief-Mitteltöner) – 2-Wege Wohnraumsystem (2 x Softdome-Hochtöner, 2 x Mitteltöner) – Performance Rearsystem – Bassreflex Subwoofer – High Power 7-Kanal-DSP-Verstärker	25	2.595,-
26-556-F0-2	High-End 3-Wege TV-Soundsystem Heckschlafraum (2 x Softdome-Hochtöner, 2 x Mitteltöner, 2 x Tief-Mitteltöner, digitaler 5-Kanal DSP-Verstärker und digitaler Soundprozessor zur Klangoptimierung, LED-Flachbildschirm)	20	1.915,-
26-521-F0	Steckdosenkombination, 230 V / 12 V / Antenne, im Doppelboden mit Bodendurchführung, Position: im Außenstaufach rechte Fahrzeugseite (für wahlweisen TV Außenanschluss) (Sat-Ausgang)	1	445,-
26-521-F0-2	Steckdosenkombination, 230 V / 12 V / LAN-Ausgang, im Doppelboden mit Bodendurchführung, Position: im Außenstaufach rechte Fahrzeugseite (für wahlweisen TV Außenanschluss) (LAN-Ausgang)	1	445,-

# SONDERAUSSTATTUNG AUFBAU

ARTIKEL-NR.	WASSER / GAS / HEIZUNG / BAD	GEWICHT IN KG	PREIS IN EURO INKL. 19% MEHRWERTSTEUER
26-424-F0	Außendusche in der Garage (Fahrerseite)	2	435,-
26-435-F0	Behälter für Fäkalien- / Abwasser-Ablassschlauch am Fahrgestell	8	545,-
26-617-F0	SOG-Comfort-Toilettenentlüftung mit Aktivkohlefilter für Festtank (Absaugung am Toilettenbecken)	1	490,-
26-153-F0-1	Scheer Diesel Heizungssystem anstelle Alde-Warmwasser-Gas-Zentralheizung	100	26.720,-
26-582-F0	Gas-Alarm zur Wohnraumüberwachung (Kohlenmonoxid, Propan, Butan, Betäubungsgas, KO-Gas)	2	620,-
26-575-F0-1	Dachklima 2400 W mit Heizelement 1700 W (Wohnraum) (Fahrzeugesamthöhe plus 130 mm) (Wohnraum in Dachlüftungskonzept integriert)	34	4.290,-
26-575-F0-2	Dachklima 2400 W mit Heizelement 1700 W (Schlafraum) (Fahrzeugesamthöhe plus 130 mm) (Schlafraum in Dachlüftungskonzept integriert)	34	4.290,-
26-575-F0-3	Split-Klimaanlage 3000 W für den Wohnraum <sup>6</sup>	70	16.625,-
26-575-F0-4	Split-Klimaanlage 3000 W für den Schlafraum <sup>6</sup>	70	16.625,-
26-528-F0	Elektrische Ablassventile für Grau- und Schwarzwassertank inkl. Kamera	6	3.315,-
26-428-F0	Wasserfiltersystem Carawater Filtradol L	3	1.355,-
26-438-F0	Umpumpfunktion von Abwasser- in Fäkalientank	5	750,-
26-424-F0-1	City-Wasseranschluss mit Bodendurchführung	3	455,-

## POLSTERSTOFFE / LEDER / TEPPICH

26-700-F0-1	Nappa-Lederpolsterung „Kieselbeige“ inklusive farblich abgestimmter Concorde-Kollektion	0	Serie
26-700-F0-2	Nappa Leder-Polsterung "Platinum" inklusive farblich abgestimmter Concorde-Kollektion	0	ohne Aufpreis
26-700-F0-3	Nappa Leder-Polsterung "Nero" inklusive farblich abgestimmter Concorde-Kollektion	0	ohne Aufpreis
26-700-F0-4	Nappa Leder-Polsterung "Terra" inklusive farblich abgestimmter Concorde-Kollektion	0	ohne Aufpreis
26-730-F0-1	Wohnraumteppich (Hochflor) flächenbündig verlegt und herausnehmbar. Farbe: Creme	10	3.235,-
26-730-F0-2	Wohnraumteppich (Hochflor) 3-teilig herausnehmbar. Farbe: Creme	6	1.610,-

Selbstverständlich können Sie Ihre Nappa-Lederfarbe individuell aus weit über 100 Farben aussuchen.  
Die alternativen Lederfarben bitten wir bei uns zu erfragen.

<sup>6</sup>Verdichter- und Verdampfeinheit sind räumlich getrennt und mit aufgesetzten Lüftern versehen – die daraus resultierende und nicht vermeidbare Geräuschentwicklung ist konstruktionsbedingt und bewegt sich im Rahmen des aktuellen Standes der Technik.

Concorde verwendet ausschließlich hochwertige Stoffe und Leder mit einer speziellen schmutzabweisenden Beschichtung.

Die Masse im fahrbereiten Zustand beinhaltet: das Trockengewicht in Serienausstattung inklusive Fahrer (75 kg), 90% gefüllten Serien-Kraftstoff- und AD-Blutank, 100 l Frischwassertank im Fahrzustand, 2 x gefüllte 11 kg Alu-Gasflasche, Bordwerkzeug. Durch den Einbau von Sonderausstattung und Zubehör können sich Leergewicht und Abmessungen verändern. Alle Maß- und Gewichtsangaben entsprechen dem Kenntnisstand zum Zeitpunkt der Drucklegung. Abweichungen um +/- 5 % sind möglich und als zulässig vereinbart.





# Concorde

REISEMOBILE AUS LEIDENSCHAFT

Überreicht durch Ihren Concorde-Händler:



Concorde Reisemobile GmbH  
Concorde-Straße 2-4 · D-96132 Schlüsselfeld-Aschbach  
Telefon +49 (0) 9555 9225-0 · Telefax +49 (0) 9555 9225-44  
Internet: [www.concorde.eu](http://www.concorde.eu) · E-Mail: [info@concorde.eu](mailto:info@concorde.eu)

Die genannten Preise der Fahrzeuge und Sonderausstattungen gelten bei Kauf und Zulassung in Deutschland und verstehen sich in Euro inkl. der gesetzlich gültigen Mehrwertsteuer. Bei einer Mehrwertsteuererhöhung innerhalb der Lieferzeit ist eine entsprechende Preisanpassung vorbehalten. Sämtliche Preise sind unverbindliche Preisempfehlungen ab Werk. Preisveränderungen des Basisfahrzeugherstellers verursachen eine Preisanpassung entsprechend dem Basisfahrzeugmehrpri. Die Preise für Sonderausstattungen gelten nur bei werkseitigem Einbau und rechtzeitiger Disposition. Nachträgliche Einbauten verursachen zusätzliche Material- und Montagekosten. Die Preise beinhalten die Nebenkosten für Fahrgestell-Vorfracht und TÜV-Abnahme. Technische Änderungen bleiben vorbehalten, soweit die Produktqualität insgesamt gleichwertig bleibt oder verbessert und der Verwendungszweck nicht beeinträchtigt wird. Mit Erscheinen dieser Preisliste verlieren alle vorherigen ihre Gültigkeit. Änderungen und Irrtümer vorbehalten.

DE\_Liner / Centurion\_Stand: 12/2025