

DE



Concorde

REISEMÖBILE MIT LEIDENSCHAFT



CREDO CARVER CHARISMA

BIS 7,49 TONNEN

PREISLISTE 2026

Gültig ab 01.07.2025





INHALT

SERIENAUSSTATTUNG

4

CREDO

TECHNISCHE DATEN
SONDERAUSSTATTUNG

12

14

CARVER

TECHNISCHE DATEN
SONDERAUSSTATTUNG

28

32

CHARISMA

TECHNISCHE DATEN
SONDERAUSSTATTUNG

48

52

SERIENAUSSTATTUNG

	CREDO IVECO DAILY 50C	CARVER IVECO DAILY 65C	CHARISMA IVECO DAILY 65C
FAHRGESTELL			
Isolierte, schallgedämmte Motorraumabdeckung	•	•	•
Turbodieselmotor mit Heckantrieb und Zwillingsbereifung	•	•	•
Elektronisch geregelte Common-Rail-Direkteinspritzung	•	•	•
6-Gang-Schaltgetriebe	•	•	•
Antriebsschlupfregelung (ASR)	•	•	•
Bereifung	195 / 75R16	225 / 75R16	225 / 75R16
Bereifung mit Traktionsprofil (M+S-Kennung)	—	•	•
Scheibenbremsen an Vorder- und Hinterachse	•	•	•
Hydraulische Bremsanlage	•	•	•
Elektronisch geregeltes Anti-Blockier-System (ABS)	•	•	•
Elektrische Feststellbremse	•	•	•
Tempomat	•	•	•
Traction Plus mit Bergabfahrassistent	•	•	•
Drehstrom-Lichtmaschine 14 V / 220 A inklusive 45 A Ladewandler (zum Laden der Aufbauakbatterien)	•	—	—
Drehstrom-Lichtmaschine 14 V / 220 A inklusive 50 A Ladewandler (zum Laden der Aufbauakbatterien)	—	•	•
Elektrische Vorbereitung Anhängerkupplung	•	•	•
Kraftstofftank	90 l	90 l	90 l
Klimaanlage Fahrerhaus	Option	•	•
Tagfahrlicht mit LED	•	•	•
Halogen-Hauptscheinwerfer mit Linsenoptik, Fernlicht in Stoßfänger integriert	•	•	•
Fahrzeugheck mit LED-Rückleuchten	•	•	•
Eigenständiges, fahraktives Armaturenbrett inklusive Ablagen	•	•	•
Lenkrad in Höhe und Neigung verstellbar	•	•	•
Warndreieck, Verbandskasten, Warnleuchte und Unterlegkeil	•	•	•
Pannenset (Sicherungsbox und zwei Warnwesten)	•	•	•

SERIENAUSSTATTUNG

AUFBAU	CREDO	CARVER	CHARISMA
Armaturenbrett-Abdeckung mit Kunstleder bezogen und Steppnähten	•	•	–
Armaturenbrett und -Abdeckung mit Kunstleder Mocca / Vanille bezogen	–	–	•
Panorama-Verbundglas-Windschutzscheibe mit PVB-Folie, die UV-Strahlen filtert und die Sonneneinstrahlung reduziert	–	•	•
Isolierverglaste Fahrerhaus-Seitenscheiben mit flächenbündigem Schiebefenster, Verdunklungsplissee (auch als Sonnenschutz während der Fahrt) und Fliegenrollo, Rahmen thermisch getrennt	•	•	•
Doppelverglaste, rauchgrau getönte Kunststoff-Fenster im Wohnraum, ausstell- oder aufschiebbar, mit Verdunklungsplissee und Fliegenrollo	•	•	•
Frontbumper als zusätzliches Crash-Element zur verstärkten passiven Sicherheit der Insassen	–	•	•
Zentrale Abschleppöse in Frontstoßfänger	•	•	•
Isolierrollladen für Windschutzscheibe mit elektrischer Betätigung	Option	•	•
Plissee an Windschutzscheibe mit elektrischem Antrieb	•	–	–
Hochstabile, langlebige Aluminiumverbundbauweise Solidtherm	•	•	•
Kältebrückenfreie, vollisolierte Wandverbindungstechnik mittels hochverdichteter PU-Massivprofile	•	•	•
Komplett isoliertes Fahrerhaus	•	•	•
Heizkörper zwischen Isolierrollladen und Frontscheibe	•	•	•
32 mm Wandstärke, davon 30 mm geschlossenzelliger RTM-Hartschaum, 40 mm Dach, davon 38 mm geschlossenzelliger RTM-Hartschaum	•	–	–
40 mm Wand- und Dachstärke, davon 38 mm geschlossenzelliger RTM-Hartschaum	–	•	•
Wände, Dach und Unterboden innen und außen in hochwertigem Aluminium in Sandwichbauweise	•	•	•
Außenblech glatt, weiß einbrennlackiert	•	•	•
Komplett begehbares Dach links und rechts der Dachfenster	•	•	•
Aluminium-Dachprofileleisten mit Regenwasserführung zur Reduzierung von Seitenwandverschmutzungen	•	•	•
Vorderfront aus hochstabilem, korrosions- und verrottungsfreiem Glasfaserverbundmaterial	•	•	•
Seitenschürzen aus hochstabilem, korrosions- und verrottungsfreiem Glasfaserverbundmaterial	•	•	•
Heckwand und Stoßstange in Glasfaserverbund-Sandwich und Dachspoiler	•	•	•
Beheizter Doppelboden, Wohnraumboden in Leichtbauweise, mit ca. 350 mm Höhe, seitlich über Serviceklappen zugänglich	•	–	–
Beheizter Doppelboden mit ca. 470 mm Höhe, seitlich über Serviceklappen zugänglich	–	•	•
Gleitkufen am Heck	Option	•	•
Stauraumklappen mit Aluminiumguss-Scharnieren und pflegeleichtem Nadelfilz auf der Innenseite, Rahmen thermisch getrennt	–	•	•
Sandwichunter- und Sandwichzwischenboden mit 30 mm dickem RTM-Schaum, Bodenisolierung gesamt 60 mm	•	–	–
Sandwichunter- und Sandwichzwischenboden mit 40 mm bzw. 30 mm dickem RTM-Schaum, Bodenisolierung gesamt 70 mm	–	•	•

SERIEN**AUSSTATTUNG**

AUFBAU	CREDO	CARVER	CHARISMA
Radkästen Hinterachse in vollisolierter Sandwichbauweise (Credo Gfk-Sandwich)	•	•	•
Heckgarage beleuchtet, mit Garagentür rechts und Verzurrschienen	•	—	—
Heckgarage beleuchtet, mit Garagentüren links und rechts und Verzurrschienen (nicht Carver 900 GI)	Option	•	•
Innenliegende, beleuchtete Einstiegsstufe, beheizt	•	•	•
Außenliegende, elektrisch ausfahrbare Einstiegsstufe mit Sicherheitsschaltung	•	•	•
Aufbautür mit Fenster	•	•	•
King Size Eingangstür „Security Plus“ mit Zahlenkombination-Sicherheitsschloss, Funkfernbedienung über Zündschlüssel und Schlüssel-Notschalter, Türsicherung „Interstop“	—	—	•
Fliegengitter für Aufbautür	•	•	•
Pilotensitze mit integriertem Gurtsystem und Armlehnen	•	•	•
Großes Schuhfach im Eingangsbereich für mehrere Schuhpaare (modellabhängig)	•	•	•
Heckgaragenboden mit Aluminium-Riffelblech-Verkleidung	•	•	•
Reisebus-Wischeranlage	•	•	•
Reisebus-Außenspiegel mit Weitwinkel, elektrisch beheizbar und verstellbar	•	•	•

SERIENAUSSTATTUNG

WOHNRAUM / SCHLAFRAUM

CREDO CARVER CHARISMA

Möbelklappen und -türen:

– Ebano Silver (beidseitig foliert) mit Griffleisten in Edelstahl-Optik auf den Möbelklappen	•	•	•
Ebener Wohnraumboden vom Armaturen Brett bis zum Heck	•	•	•
Wand- und Deckenverkleidung mit farblich abgestimmter Filzverkleidung	•	–	–
Wand- und Deckenverkleidung mit farblich abgestimmter Mikrofaserverkleidung	Option	•	•
Objektbodenbelag in Yacht-Style	•	•	•
Sitzgruppe ergonomisch geformt, hochwertige Stoff- / Mikrofaser-Polsterung mit Reißverschlüssen (Aufbau), auch bei den Fahrerhaussitzen	•	•	•
Kunstleder bespannte Fensterblenden	–	•	–
Schiebegardine in hoher Qualität	•	–	•
Multifunktionscouch links	•	–	–
Multifunktionscouch links mit gurtgesichertem Sitzplatz (nicht Carver 790/791 RLI und 890/891 RLI)	Option	•	•
Innenbeleuchtung Kleiderschrank	•	•	•
Heckbett mit Lattenrost und komfortabler Kaltschaum-Matratze	•	–	–
Heckbett mit Unterfederung, verstellbarem Kopfteil und komfortabler Kaltschaum-Matratze (nicht Carver 790/791 RLI und 890/891 RLI)	Option	•	•
Doppelverglaste Panorama-Dachluke (Heki 3) Fliegenrollo und Verdunklungsplissee im Wohnraum ¹	Option	•	•
Mini-Heki mit Fliegenrollo und Verdunklungsplissee im Schlafraum ¹	•	•	•
Einsäulen-Wohnraumtisch	•	•	•
TV-Sideboard (Schlafraum)	–	–	•
Glasvitrine mit Einlegeböden inklusive des passenden Gläsersortiments mit LED-Beleuchtung	•	•	•
Lichtbaldachine mit LED-Spots oder LED-Spots unter den Hängeschränken (grundrissabhängig) und indirekter Beleuchtung	–	•	–
Lichtbaldachine mit LED-Spots und indirekter Beleuchtung	–	–	•
Stabiler Metallgriff als Einstiegshilfe	•	•	•
1 x 230 V Steckdose im Schlafraum und 2 x USB-C-Steckdosen	•	–	–
1 x 230 V Steckdose im Schlafraum und 1 x USB-C-Steckdose	–	•	–
2 x 230 V Steckdosen und 2 x Doppel-USB-Steckdosen im Schlafraum	–	–	•
1 x 230 V Steckdose und 2 x USB-Steckdosen im Fahrerhaus	•	–	–
1 x 230 V Steckdose und 2 x USB-C-Steckdosen im Fahrerhaus	–	•	–
1 x 230 V Steckdose und 1 x Doppel-USB-Steckdose im Fahrerhaus und 1 x Doppel-USB-Steckdose an Bord Control	–	–	•
Möbelbau Fahrerhaus mit Oberschränken über Fahrer- und Beifahrerseite	•	•	•

HUBBETT (OPTIONAL) (SERIE BEI CARVER 790/791 RLI UND 890/891 RLI)

Komfortable Kaltschaum-Matratze mit Unterfederung	•	•	•
Mini-Heki mit Fliegenrollo und Verdunklungsplissee ¹	Option	•	•
Vorhang zum Fahrerhaus	•	•	•

¹ Die Position der Dachfenster wird unter Berücksichtigung aller Dachaufbauten festgelegt.

SERIENAUSSTATTUNG

KÜCHE	CREDO	CARVER	CHARISMA
Mineralwerkstoff-Küchenarbeitsplatte in Leichtbauweise.	—	•	—
Farbe: Brillant Weiß	—	•	—
Farbe: Achat White	•	—	—
Mineralwerkstoff-Küchenarbeitsplatte mit nahtlos eingeformten Spülbecken.	—	—	•
Farbe: Achat White	—	—	•
Edelstahl-Kochmulde 2-flammig mit Automatikzündung und Glasabdeckung	•	•	•
Einhebel-Mischarmatur in Chrom mit ausziehbarer Brause	•	•	•
177 l Kühlschrank mit separatem Gefrierfach, AES (automatische und manuelle Energiewahl 12 V / 230 V / Gas)	•	•	•
Schubladen mit Servo-Soft-Einzug	•	•	•
Integrierter Besteckkasten	•	•	•
Lichtbaldachine mit LED-Spots und indirekter Beleuchtung	—	790 LI / 850 LI / 900 GI	•
Mini-Heki ¹	•	•	•
LED-Beleuchtung unter den Hängeschränken	•	790 LI / 850 LI / 900 GI	—
Integriertes Müllsystem im Küchenunterschrank	•	•	•
2 x 230 V Steckdosen	•	•	•
Küchenapotheekerschränk (modellabhängig) zur Aufnahme von Küchenutensilien	•	•	•

¹ Die Position der Dachfenster wird unter Berücksichtigung aller Dachaufbauten festgelegt.

BAD / TOILETTE

	CREDO	CARVER	CHARISMA
Waschtischplatte mit nahtlos eingefformtem Waschbecken. Farbe: Arctic White	•	•	–
Waschtischplatte in Mineralwerkstoff mit nahtlos eingefformtem Waschbecken. Farbe: Carrara Bianco	–	–	•
Einhebel-Mischarmatur in Chrom am Waschtisch	•	•	•
Separate Dusche mit Plexiglastüren inklusive herausnehmbarer Kleiderstange	•	–	–
Separate Dusche mit Echthlastüren inklusive herausnehmbarer Kleiderstange	Option	•	•
Duscharmatur mit Wandstange und höhenverstellbarer Brause	•	•	•
Porzellantoilette mit ca. 160 l Festtank	•	–	–
Porzellantoilette mit ca. 200 l Festtank	–	•	•
Toilettenraumfenster (modellabhängig)	•	•	•
Mini-Heki mit Fliegenrollo und Verdunklungsplissee ¹	•	•	•
Beleuchtung mit LED-Spots	•	•	•
Kleiderschrank mit Beleuchtung	•	•	•
Ankleidespiegel	•	•	•
Geräumiger Spiegelschrank mit Ablagen	•	•	•
1 x 230 V Steckdose	•	•	–
2 x 230 V Steckdose	–	–	•

WASSER / GAS / HEIZUNG

Zentralentsorgung bei Abwasser- und Fäkalientank	•	•	•
Gasflaschenraum für 2 x 11 kg Gasflaschen	•	•	•
Gasregler mit Crashsensor und Flaschenumschaltautomatik	•	•	•
Haushaltssiphons	•	•	•
Frisch- und Abwassertank je ca. 160 l im beheizbaren Doppelboden	•	–	–
Frisch- und Abwassertank je ca. 230 l im beheizbaren Doppelboden	Option	•	–
Frischwassertank ca. 400 l und Abwassertank ca. 300 l	–	Option	•
Bequeme Abwassertankentleerung durch Ablasshahn im beheizbaren Doppelboden	•	•	•
Reinigungsöffnung für alle Tanks	•	•	•
Spülanschluss mit Stecksystem zur bequemen Reinigung des Fäkalientanks	•	•	•
Abwasserablass-Schlauch mit Schnellverschluss	•	•	•
Automatisch arbeitende, zentrale Druckwasserpumpe mit Filtersystem	•	•	•
Alde Warmwasser-Gas-Zentralheizung 5500 W, mit thermostatischer Regelung und Zeitschaltuhr, elektrische Heizpatrone 230 V / 3000 W, Rücklauf-Strangsperrung mit integriertem Warmwasserboiler zur Versorgung aller Entnahmestellen	•	•	•
2-Zonen-Fußbodenheizung, manuell regelbar (Wohnbereich, Bad)	Option	Option	•
Handtuchheizkörper im Bad (modellabhängig)	–	•	•
Motorwärmetauscher – erlaubt die Nutzung der Motorwärme zur Beheizung des Wohnraums	Option	Option	•

¹ Die Position der Dachfenster wird unter Berücksichtigung aller Dachaufbauten festgelegt.

SERIENAUSSTATTUNG

ELEKTRO / TV / RADIO	CREDO	CARVER	CHARISMA
Gel-Batterie 1 x 140 Ah	•	•	—
Gel-Batterie 1 x 170 Ah	—	—	•
Batterieüberwachungssystem mit Schutz vor Tiefentladung	Option	•	•
230 V CEE-Anschluss im Stauraum mit Kabelführung durch Fahrzeugboden	•	•	•
FI-Personenschutzautomat	•	•	•
Ladeautomatik mit elektronischer Regelung und Batterietemperaturfühler, maximaler Ladestrom 25 A	—	•	•
Ladeautomatik mit elektronischer Regelung und Batterietemperaturfühler, maximaler Ladestrom 35 A	•	—	—
Wechselrichter von 12 V auf 230 V Sinus 600 W mit Netzvorrangschaltung (nicht Carver 900 GI)	—	•	•
Abschaltung der Bordelektrik bei Unterspannung mit automatischer Wiedereinschaltung	•	•	•
1 x 230 V Steckdose an der Elektro-Zentrale im Zwischenboden	•	•	•
Doppel-Rückfahrkamera mit Shutter	•	•	•
Radiovorbereitung mit 2-Wege-Lautsprechersystem und UKW / DAB-Antenne	•	•	•
Lautsprecher 3-Wege-System	Option	•	•
LED-Beleuchtung im Innenraum	•	•	•
Servicefreundlicher Zugang zur Bordelektrik mit Lochgitterverkleidung (nicht G-Modelle) in der Heckgarage (bei G-Modellen im Außenstaufach rechts)	•	•	•
Automatische Kühlschrankschaltung bei Motorstillstand von 12 V auf Gas / 230 V (bei Landanschluss)	•	•	•
Automatisches Laden von Aufbau- und Fahrzeugbatterie, Ladeerhaltung bei Außenstromanschluss sowie während der Fahrt	•	•	•
Trennschalter für Aufbau-batterien	•	•	•
Automatisches Trennen und Verbinden von Aufbau- und Fahrzeugbatterie	•	•	•
LED-Beleuchtung für Heckgarage	•	•	•

BORDELEKTRONIK

CREDO CARVER CHARISMA

Hochmoderne, mikroprozessorgesteuerte Bordelektronik mit BUS-Technik (Binary Unit System)

• • •

Zentrales Steuer- und Kontrollpanel mit 4,8"-Farbdisplay

• – –

Zentrales Steuer- und Kontrollpanel mit 7"-Touchscreen-Farbdisplay

– – •

Zentrales Steuer- und Kontrollpanel mit 10"-Touchscreen-Farbdisplay

– • –

Tasten zum Ein- und Ausschalten folgender Geräte / Funktionen:

- Panel

• • •

- Beleuchtung

• • •

- Wasserpumpe

• • •

- Heizung

– • •

- Bedienung über Touchoberfläche

– • •

LCD-Anzeigenfeld zum Überwachen von:

- Frischwassertank (Füllstand in %)

• • •

- Abwassertank (Füllstand in %)

• • •

- Fäkalientank (Füllstand in %)

• • •

- Batteriespannung der Fahrzeug- und Aufbauatterie

• • •

- Lade- und Entladestrom (bei Credo nur mit Elektro-Leistungspaket über App möglich)

• • •

- Außen- und Innentemperatur

• • •

- Außenstromzufuhr

• • •

- Gasfüllstand (nur in Verbindung mit Gastank)

– • •

- Datum und Uhrzeit mit Weckfunktion

• • •

Alarmeinrichtungen für:

- Abwassertank voll

• • •

- Frischwassertank leer

• • •

- Fäkalientank voll

• • •

- Batterieunterspannung

• • •

- Reserve-Gasflasche in Betrieb

• • •

- Ausgefahrene Trittstufe

• • •

Batteriecomputer:

- Kapazitätsanzeige Aufbauatterie

– • •

- Lade- und Entladestrom

– • •

TECHNISCHE DATEN



CL-Lounge mit 2 gurtgesicherten Sitzplätzen



CREDO 741 HI

BASISFAHRZEUG	Iveco Daily
CHASSISTYP	50C16
MOTOR (Euro VI e)	4-Zylinder
HUBRAUM	2,3 l
LEISTUNG	115 kW (156 PS)
DREHMOMENT	380 Nm
GESAMTLÄNGE (mm)	7490
GESAMTBREITE (mm)	2330
GESAMTHÖHE (mm)	3210
RADSTAND (mm)	3850
TECHNISCH ZULÄSSIGE GESAMTMASSE (kg)	5200
MASSE IN FAHRBEREITEM ZUSTAND (kg)	4085
ZULADUNG (kg)	1115
ANHÄNGELAST GEBREMST (kg)	3500
SITZPLÄTZE MIT 3-PUNKT-SICHERHEITSGURT Serie / Option / Option	2 / 3 / 4
SITZBANK LINKS (mm)	1320 / 925
SITZBANK RECHTS (mm)	905 / 625
HECKBETT (mm)	2000 x 1500
BETTENMASS HUBBETT (optional, mm)	2000 x 1200
HÖHE ÜBER HUBBETT (mm)	860
GARAGENTÜR RECHTS H/B (mm)	1170 x 950
GARAGENTÜR LINKS, H/B (mm)	500 x 750
PREIS IN EURO (INKLUSIVE 19 % MWST.)	201.200,-



CREDO 791 LI

CREDO 791 MI

CREDO 840 LI

CREDO 840 MI

Iveco Daily	Iveco Daily	Iveco Daily	Iveco Daily
50C16	50C16	50C16	50C16
4-Zylinder	4-Zylinder	4-Zylinder	4-Zylinder
2,3 l	2,3 l	2,3 l	2,3 l
115 kW (156 PS)	115 kW (156 PS)	115 kW (156 PS)	115 kW (156 PS)
380 Nm	380 Nm	380 Nm	380 Nm
7990	7990	8490	8490
2330	2330	2330	2330
3210	3210	3210	3210
4100	4100	4500	4500
5200	5200	5200	5200
4185	4185	4265	4265
1015	1015	935	935
3500	3500	3500	3500
2 / 3 / 4	2 / 3 / 4	2 / 3 / 4	2 / 3 / 4
1320 / 925	1320 / 925	1320 / 925	1320 / 925
905 / 625	905 / 625	905 / 625	905 / 625
2 x 2000 x 1010	2 x 2000 x 800	2 x 2000 / 1010	2 x 2000 x 800
2000 x 1200	2000 x 1200	2000 x 1200	2000 x 1200
860	860	860	860
1170 x 950	1170 x 950	1170 x 950	1170 x 950
500 x 750	500 x 750	500 x 750	500 x 750
206.700,-	206.700,-	212.200,-	212.200,-

SONDERAUSSTATTUNG FAHRGESTELL

ARTIKEL-NR.	FAHRGESTELL IVECO DAILY	GEWICHT IN KG	PREIS IN EURO INKL. 19% MEHRWERTSTEUER
26-170-UA-1	Chassispaket I 50C Auflastung 5.800 kg (Anhängelast max. 3.300 kg) 1.480,- Concorde Fahrwerks-Paket Hinterachse: 7.550,- – Luftfederung Hinterachse 2-Kanal+ System mit Funktion „Heben und Senken“ – fahrwerksoptimierte Stoßdämpfer vorne und hinten ESP und Hillholder 1.235,- Klimaanlage Fahrerhaus 3.270,- <hr/> Wert des Pakets 13.535,- Ihr Preisvorteil 3.830,-	55	9.705,-
26-170-UA-2	Chassispaket II 50C Auflastung 5.800 kg (Anhängelast max. 3.300 kg) 1.480,- Concorde Fahrwerks-Paket Hinterachse: 7.550,- – Luftfederung Hinterachse 2-Kanal+ System mit Funktion „Heben und Senken“ – fahrwerksoptimierte Stoßdämpfer vorne und hinten Leichtmetallfelgen 16", Vorderachse mit Spurweiten- vergrößerung / Radzierblenden Hinterachse 3.895,- (VA= 225 / 65 R16; HA= 195 / 75 R16) ESP und Hillholder 1.235,- Klimaanlage Fahrerhaus 3.270,- <hr/> Wert des Pakets 17.430,- Ihr Preisvorteil 4.485,-	72	12.945,-
26-170-UA-3	Chassispaket III 50C Auflastung 5.800 kg (Anhängelast max. 3.300 kg) 1.480,- Concorde Fahrwerks-Paket Vorder- und Hinterachse: 13.495,- – Luftfederung Vorder- und Hinterachse, 4-Kanal+ System mit „Auto-Level“-Funktion – fahrwerksoptimierte Stoßdämpfer vorne und hinten Leichtmetallfelgen 16", Vorderachse mit Spurweiten- vergrößerung / Radzierblenden Hinterachse 3.895,- (VA= 225 / 65 R16; HA= 195 / 75 R16) ESP und Hillholder 1.235,- Klimaanlage Fahrerhaus 3.270,- <hr/> Wert des Pakets 23.375,- Ihr Preisvorteil 3.950,-	128	19.425,-

SONDERAUSSTATTUNG FAHRGESTELL

ARTIKEL-NR.	FAHRGESTELL IVECO DAILY	GEWICHT IN KG	PREIS IN EURO INKL. 19% MEHRWERTSTEUER
26-170-UA-4	Drivers-Package (nur in Verbindung mit Chassis-Paket) Spurverbreiterung Vorderachse je 51 mm, Hinterachse je 122 mm Leder-Lenkrad abnehmbar mit Pralltopf in Leder bezogen und kupferfarbenen Spangen Fahrwerksoptimierte Stoßdämpfer mit gewichtsabgestimmter Zug- und Druckstufe von Marquart Leichtmetallfelgen 16" Schwarz / Kupfer matt, Vorderachse mit Spurweitenvergrößerung Radzierblenden Hinterachse (VA= 225/65 R16; HA= 195/75 R16), Auflastung Vorderachse auf 2.240 kg Außendesign mit Speer in Kupfer	45	5.450,-
26-149-UA-1	Auflastung 5.800 kg (Anhängelast max. 3.300 kg)	0	1.480,-
26-020-UA-1	Motorvariante 1 Iveco Daily C18 (Euro VI e), Hubraum 3,0 l, 129 kW (175 PS), Drehmoment 430 Nm	10	5.730,-
26-020-UA-2	Motorvariante 2 Iveco Daily C21 (Euro VI e), Hubraum 3,0 l, 152 kW (207 PS), Drehmoment 470 Nm (nur in Verbindung mit Artikel-Nr. 26-030-UA)	37	9.315,-
26-030-UA	ZF-Wandler-Automatik-Getriebe	15	6.925,-
26-012-UA	Differenzialsperre für Hinterachse	15	1.410,-
26-042-UA-3	Komfort- und Sicherheitspaket - Notbremsassistent (AEBS) mit City Brake - Vorfeldüberwachung mit Fußgängererkennung - Abstandsregeltempomat (ACC) Stop & Go - intelligenter Stauassistent - aktiver Spurhalteassistent - aktives Reifendruckkontrollsystem - Verkehrszeichenerkennung mit intelligentem Geschwindigkeitsassistent - Müdigkeitswarnung für den Fahrer - Regen- / Lichtsensor	20	12.990,-
26-052-UA	Aktives Reifendruck-Kontrollsystem	2	785,-
26-143-UA-3	Spurverbreiterung (Vorderachse 51 mm je Seite, Hinterachse 122 mm je Seite) (nur in Verbindung mit Artikel-Nr. 26-141-UA-1 oder 26-141-UA-2)	25	1.335,-
26-131-UA-1	Anhängerkupplung mit Anhängelast max. 3.500 kg (nur bei werkseitiger Montage lieferbar) ⁵	29	3.145,-
26-131-UA-2	Anhängerkupplung mit abnehmbarem Kugelkopf (Anhängelast max. 2.500 kg) (nur bei werkseitiger Montage lieferbar) ⁵	33	3.645,-
26-132-UA	Gleitkufen am Heck	10	715,-

⁵Überschreitet die technisch zulässige Gesamtmasse des Fahrzeugs in Kombination mit einem Anhänger aufgrund Ihres individuellen Nutzungs- und Beladungsverhaltens 7.500 kg, besteht nach der Auffassung des Bundesamtes für Logistik und Mobilität (BALM) auch im Falle der nichtgewerblichen Güterbeförderung die Pflicht zur Nutzung eines Fahrtenschreibers. Verstöße gegen die Nutzungspflicht sowie die Nichteinhaltung von geltenden Lenk- und Ruhezeiten sind bußgeldbewehrt. Ausführliche Hinweise hierzu finden Sie auf Seite 27.

SONDERAUSSTATTUNG FAHRGESTELL

ARTIKEL-NR.	FAHRGESTELL IVECO DAILY	GEWICHT IN KG	PREIS IN EURO INKL. 19% MEHRWERTSTEUER
26-140-UA-1	Concorde Fahrwerks-Paket Hinterachse – Luftfederung Hinterachse 2-Kanal+ System mit Funktion „Heben und Senken“ – fahrwerksoptimierte Stoßdämpfer vorne und hinten	25	7.550,-
26-140-UA-2	Concorde Fahrwerks-Paket Vorder- und Hinterachse – Luftfederung Vorder- und Hinterachse, 4-Kanal+ System mit „Auto-Level“-Funktion – fahrwerksoptimierte Stoßdämpfer vorne und hinten (nur in Verbindung mit Artikel-Nr. 26-141-UA-1 oder 26-141-UA-2)	81	13.495,-
26-152-UA	Hydraulische Hubstützenanlage mit automatischer Nivellierung	100	10.785,-
26-530-UA-1	Shadow Line LED Hauptscheinwerfer und im Stoßfänger integrierte LED-Nebelscheinwerfer, sowie statisches Kurvenlicht. Tagfahr- und Blinklicht mit LED	5	3.650,-
26-053-UA	Reserverad mit Stahlfelge unter der Heckabsenkung der Heckgarage	55	420,-
26-142-UA	Edelstahl-Radzierblenden	5	845,-
26-141-UA-1	Leichtmetallfelgen 16" Anthrazit / Silber glänzend, Vorderachse mit Spurweitenvergrößerung, Radzierblenden Hinterachse (VA= 225/65 R16; HA= 195/75 R16), Auflastung Vorderachse auf 2.240 kg	17	3.895,-
26-141-UA-2	Leichtmetallfelgen 16" Schwarz / Silber matt, Vorderachse mit Spurweitenvergrößerung, Radzierblenden Hinterachse (VA= 225/65 R16; HA= 195/75 R16), Auflastung Vorderachse auf 2.240 kg	17	3.895,-
26-311-UA-2	Concorde Leder Multifunktionslenkrad abnehmbar (nur in Verbindung mit Artikel-Nr. 26-042-UA-3)	2	2.405,-
26-311-UA-3	Leder Multifunktionslenkrad abnehmbar, mit Pralltopf in Leder bezogen und kupferfarbenen Spangen (nur in Verbindung mit Artikel-Nr. 26-042-UA-3)	2	3.200,-
26-380-UA	Fahrerhaussitze mit Klimafunktion und Sitzheizung (nur in Verbindung mit Lederausstattung)	5	1.605,-
26-060-UA	Klimaanlage Fahrerhaus	30	3.270,-
26-164-UA	Doppelton-Druckluftfanfare	3	1.270,-
26-040-UA	EG-Kontrollgerät zur Erfassung von Lenk- und Ruhezeiten (Empfohlen bei Artikel-Nr. 26-131-UA-1 und 26-131-UA-2)	2	2.490,-
26-910-UA	Bereitstellungsgebühr inklusive gefülltem Serien-Kraftstofftank und Adblue-Tank	0	725,-

SONDERAUSSTATTUNG AUFBAU

ARTIKEL-NR.	AUFBAU	GEWICHT IN KG	PREIS IN EURO INKL. 19% MEHRWERTSTEUER
26-950-U0-1	Centurion Style-Paket Möbelbau in Atlas Zeder mit Dachschrank-Möbelfronten in Atlas Zeder und Griffleisten in Edelstahl-Optik 5.105,- Außendekor „Centurion Style“ im brushed Folien Design inklusive Schriftzug 3.650,- Aufbaufenster mit Tönung in Privacy Black 1.075,- Wand-und Deckenverkleidung in Mikrofaserverkleidung 1.940,- Ambiente Beleuchtung 1.270,- Objektboden Soft-Walk im Yacht-Style 0,- Shadow Line LED Hauptscheinwerfer und im Stoßfänger integrierte LED-Nebelscheinwerfer, sowie statisches Kurvenlicht. Tagfahr- und Blinklicht mit LED 3.650,- <hr/> Wert des Pakets 16.690,- Ihr Preisvorteil 4.190,-	19	12.500,-
26-950-U0-2	Centurion Style-Paket Möbelbau in Atlas Zeder mit Dachschrank-Möbelfronten in „high gloss“ Senosan Creme Weiß und Griffleisten in Edelstahl-Optik 5.105,- Außendekor „Centurion Style“ im brushed Folien Design inklusive Schriftzug 3.650,- Aufbaufenster mit Tönung in Privacy Black 1.075,- Wand-und Deckenverkleidung in Mikrofaserverkleidung 1.940,- Ambiente Beleuchtung 1.270,- Objektboden Soft-Walk in Yacht-Style 0,- Shadow Line LED Hauptscheinwerfer und im Stoßfänger integrierte LED-Nebelscheinwerfer, sowie statisches Kurvenlicht. Tagfahr- und Blinklicht mit LED 3.650,- <hr/> Wert des Pakets 16.690,- Ihr Preisvorteil 4.190,-	19	12.500,-

SONDERAUSSTATTUNG AUFBAU

ARTIKEL-NR.	AUFBAU		GEWICHT IN KG	PREIS IN EURO INKL. 19% MEHRWERTSTEUER
26-950-U0-3	Centurion Style-Paket			
	Möbelbau in Atlas Zeder mit Dachschränk-Möbelfronten in der Farbkombination „high gloss“ Senosan creme weiß und Atlas Zeder im Wohnbereich und in „high gloss“ Senosan creme weiß im Schlafbereich	5.105,-		
	Außendekor „Centurion Style“ im brushed Folien Design inklusive Schriftzug	3.650,-		
	Aufbaufenster mit Tönung in Privacy Black	1.075,-		
	Wand-und Deckenverkleidung in Mikrofaserverkleidung	1.940,-		
	Ambiente Beleuchtung	1.270,-		
	Objektboden Soft-Walk im Yacht-Style	0,-		
	Shadow Line LED Hauptscheinwerfer und im Stoßfänger integrierte LED-Nebelscheinwerfer, sowie statisches Kurvenlicht. Tagfahr- und Blinklicht mit LED	3.650,-		
	Wert des Pakets	16.690,-		
	Ihr Preisvorteil	4.190,-	19	12.500,-
26-950-U0-4	Ambiente Style-Paket			
	Möbelbau in Jatoba Brilliant mit Dachschränk-Möbelfronten in Jatoba Brilliant und Griffleisten in Edelstahl-Optik	5.105,-		
	Außendekor „Centurion Style“ im brushed Folien Design inklusive Schriftzug	3.650,-		
	Aufbaufenster mit Tönung in Privacy Black	1.075,-		
	Wand-und Deckenverkleidung in Mikrofaserverkleidung	1.940,-		
	Ambiente Beleuchtung	1.270,-		
	Objektboden Soft-Walk im Yacht-Style	0,-		
	Shadow Line LED Hauptscheinwerfer und im Stoßfänger integrierte LED-Nebelscheinwerfer, sowie statisches Kurvenlicht. Tagfahr- und Blinklicht mit LED	3.650,-		
	Wert des Pakets	16.690,-		
	Ihr Preisvorteil	4.190,-	19	12.500,-

SERIENAUSSTATTUNG

CREDO

SONDERAUSSTATTUNG AUFBAU

ARTIKEL-NR.	AUFBAU	GEWICHT IN KG	PREIS IN EURO INKL. 19% MEHRWERTSTEUER
26-218-U0	Außendekor „Centurion Style“ im brushed Folien Design inklusive Schriftzug	1	3.650,-
26-218-U0-1	Außendesign „Graphite“ in der Farbkombination grau/weiß	1	0,-
26-217-U0-1	Garagentür links 1170 x 750 mm	4	1.145,-
26-481-U0	Zusätzliche Verzurrstange in Garage auf Höhe des Wohnraumbodens	3	430,-
26-481-U0-1	Verzurrsystem mit Airlineschienen und 4 Spannösen in Heckgaragenboden eingelassen	4	750,-
26-481-U0-2	Verzurrsystem mit 3 Airlineschienen (je ca. 900 mm) senkrecht an der Heckwand in der Garage montiert	5	750,-
26-217-U0	Zentralverriegelung für Stauraumklappen mit elektrischer Sensoröffnung, Stauraumklappen mit Gasdruckfedern und ohne Griffmulden (ohne Schürzenklappen, Gaskastentür)	5	5.550,-
26-232-U0-1	Dachmarkise 5,5 m, elektrisch (741 LI, 791 MI)	60	3.680,-
26-232-U0-2	Dachmarkise 6,0 m, elektrisch (840 LI, 840 MI)	66	3.950,-
26-532-U0	LED-Seitenwandbeleuchtung unterhalb der Markise	2	1.125,-
26-531-U0	LED-Heckwandbeleuchtung	2	1.125,-
26-542-U0-1	LED-Beleuchtung für Stauräume im Doppelboden	1	760,-
26-216-U0	Bugspiegel rechts und links für Reisebus-Außenspiegel	2	715,-
26-216-U0-1	Reisebus-Außenspiegel im Centurion-Style weiß lackiert	0	790,-
26-216-U0-2	Mirror Cam, digitales Rückspiegelsystem inkl. Bordsteinkamera rechts sowie 2 Farbdisplays (2 x Farbdisplays an den A-Säulen rechts und links) (nur in Verbindung mit Artikel-Nr. 26-561-U0)	-11	8.990,-
26-213-U0-1	Aufbaufenster mit Tönung in Privacy Black	0	1.075,-
26-212-U0	Isolierverglaste Fahrerhaus-Seitenscheiben mit elektrischer Betätigung	3	1.690,-
26-330-U0-1	Elektrisches Sonnenrollo im Fahrerhaus für Frontbereich	5	1.025,-
26-330-U0-3	Isolierrolladen für Windschutzscheibe mit elektrischer Betätigung (nur in Verbindung mit Artikel-Nr. 26-511-U0-1)	11	640,-
26-310-U0-2	Armaturenbrett und -abdeckung mit Kunstleder Bicolor „Vanille / Terra“ bezogen	3	975,-

SONDERAUSSTATTUNG AUFBAU

ARTIKEL-NR.	WOHNRAUM / SCHLAFRAUM	GEWICHT IN KG	PREIS IN EURO INKL. 19% MEHRWERTSTEUER
26-605-U0-1	Dachschrank-Möbelfronten in „high gloss“ Senosan Creme Weiß und Griffleisten in Edelstahl-Optik	8	3.945,-
26-605-U0-2	Dachschrank-Möbelfronten in der Farbkombination „high gloss“ Senosan Creme Weiß und Ebano silver im Wohnbereich und in „high gloss“ Senosan creme weiß im Schlafbereich	8	3.945,-
26-600-U0-1	Möbelbau in Jatoba Brilliant mit Dachschrank-Möbelfronten in Jatoba Brilliant und Griffleisten in Edelstahl-Optik	8	5.105,-
26-600-U0-2	Möbelbau in Jatoba Brilliant mit Dachschrank-Möbelfronten in „high gloss“ Senosan Creme Weiß und Griffleisten in Edelstahl-Optik	8	5.105,-
26-600-U0-3	Möbelbau in Jatoba Brilliant mit Dachschrank-Möbelfronten in der Farbkombination „high gloss“ Senosan Creme Weiß und Jatoba Brilliant im Wohnbereich und in „high gloss“ Senosan creme weiß im Schlafbereich	8	5.105,-
26-600-U0-4	Möbelbau in Atlas Zeder mit Dachschrank-Möbelfronten in Atlas Zeder und Griffleisten in Edelstahl-Optik	8	5.105,-
26-600-U0-5	Möbelbau in Atlas Zeder mit Dachschrank-Möbelfronten in „high gloss“ Senosan Creme Weiß und Griffleisten in Edelstahl-Optik	8	5.105,-
26-600-U0-6	Möbelbau in Atlas Zeder mit Dachschrank-Möbelfronten in der Farbkombination „high gloss“ Senosan Creme Weiß und Atlas Zeder im Wohnbereich und in „high gloss“ Senosan creme weiß im Schlafbereich	8	5.105,-
26-219-U0-1	Wand- und Deckenverkleidung in farblich abgestimmter Mikrofaserverkleidung	0	1.940,-
26-330-U0-2	Frontsichtschutzrollo „Privacy“ (variabler Sichtschutz von unten nach oben)	4	855,-
26-260-U0-1	Hubbett mit mechanischer Betätigung und Lattenrost, anstelle von Frontüberschränken	45	1.710,-
26-652-U0-1	Heckbett mit Unterfederung und aufstellbarem Kopfteil	6	1.130,-
26-711-UA-1	Medicool Mehrzonen-Kaltschaummatratze mit Schulterentlastung durch Viscoschaumeinlage. Sehr großer Liegekomfort durch die Punktelastizität im Würfelschnitt. Feuchtigkeits- und temperaturregulierender Bezugstoff	22	1.875,-
26-711-U0-1	Spannbettlaken passgenaue Form einteilig (nur 741 HI)	1	140,-

SONDERAUSSTATTUNG AUFBAU

ARTIKEL-NR.	WOHNRAUM / SCHLAFRAUM	GEWICHT IN KG	PREIS IN EURO INKL. 19% MEHRWERTSTEUER
26-711-U0-2	Spannbettlaken Set passgenaue Form (nicht 741 HI)	1	190,-
26-682-U0-1	Multifunktionscouch mit 1 gurtgesicherten Sitzplatz (3-Personen-Zulassung)	18	1.070,-
26-682-U0-2	CL-Lounge mit 2 gurtgesicherten Sitzplätzen (4-Personen-Zulassung)	24	2.150,-
26-689-U0-1	Tisch ausziehbar	4	855,-
26-689-U0-2	Tisch absenkbar mit Tischauflagepolster	8	1.050,-
26-689-U0-3	Tisch auszieh- und absenkbar mit Tischauflagepolster	10	1.365,-
26-231-U0-1	Midi-Heki anstatt Mini-Heki (Schlafraum) ¹	6	970,-
26-231-U0-2	Panorama-Dachluke (Heki 3), anstatt Midi-Heki (Wohnraum) ¹	13	1.395,-
26-231-U0-3	Panorama-Dachluke (Heki 3), anstatt Mini-Heki (Schlafraum) ¹	19	1.830,-
26-231-U0-4	Mini-Heki über Hubbett (nur in Verbindung mit Artikel-Nr. 26-260-U0-1)	3	340,-
26-231-U0-5	Elektrisches Antriebsset für Midi-Heki inkl. Regensensor, Fernbedienung, Steuerung per App und automatisches Schließen bei Fahrzeugstart (nur in Verbindung mit Artikel-Nr. 26-511-U0-1)	1	590,-
26-231-U0-7	Elektrisches Antriebsset für Panorama-Dachluke inkl. Regensensor, Fernbedienung, Steuerung per App und automatisches Schließen bei Fahrzeugstart (nur in Verbindung mit Artikel-Nr. 26-511-U0-1)	1	590,-
26-540-U0-1	Ambiente-Beleuchtung Indirekte Beleuchtung mit LED-Lichtband für: <ul style="list-style-type: none"> – Möbelsockel Wohnbereich / Küche – Küchenunterschrank – Glas-Vitrine 	3	1.270,-

¹ Die Position der Dachfenster wird unter Berücksichtigung aller Dachaufbauten festgelegt.

SONDERAUSSTATTUNG AUFBAU

ARTIKEL-NR.	KÜCHE	GEWICHT IN KG	PREIS IN EURO INKL. 19% MEHRWERTSTEUER
26-622-U0	In die Küchenarbeitsplatte eingelassenes Gaskochfeld, 3 flammig, mit Glasboden und einem Glasdeckel zur Abdeckung der Brenner.	20	390,-
26-630-U0	Kühlschrank ca. 177 l / Backofen-Kombination anstatt Serienkühlschrank 177 l	23	1.935,-
26-630-U0-1	Kühlschrank ca. 177 l / Mikrowellen-Kombination anstatt Serienkühlschrank 177 l	23	1.935,-
26-630-U0-2	Kompressor Kühlschrank 174 l	0	625,-
26-630-U0-3	Kompressor Kühlschrank 174 l / Mikrowellen-Kombination	23	2.530,-
26-231-U0-6	Dachventilator mit Be- und Entlüftungsfunktion ¹	4	715,-

¹ Die Position der Dachfenster wird unter Berücksichtigung aller Dachaufbauten festgelegt.

SONDERAUSSTATTUNG AUFBAU

ARTIKEL-NR.	ELEKTRO	GEWICHT IN KG	PREIS IN EURO INKL. 19% MEHRWERTSTEUER
26-500-U0	Technologie-Paket <ul style="list-style-type: none"> - 2 x USB-Steckdose - Elektrisches Sonnenrollo im Fahrerhaus für Frontbereich - Elektro-Leistungspaket „Lithium Power“ <ul style="list-style-type: none"> Lithium-Batterie 660 Ah Kombi-Ladegerät 150 A, Sinus-Wechselrichter von 12 V auf 230 V, 6000 W Spitzen- und 3000 W Dauerleistung mit Netzmangelausgleich - 5G-WLAN Router zur Verstärkung externer WLAN Signale und für Internet TV streaming - Birdview 4-Kamera-Rundumsichtsystem - Bild Birdview Kamera auf TV-Schlafrum (nur in Verbindung mit Artikel-Nr. 26-552-U0-1) - 2 x Dachkamera - Mirror Cam, digitales Rückspiegelsystem inkl. Bordsteinkamera rechts sowie 2 Farbd Displays (2 x Farbd Displays an den A-Säulen rechts und links) 	49	26.990,-
26-511-U0-4	Elektro-Leistungspaket „Lithium“ <ul style="list-style-type: none"> 2 x Lithium-Batterie 200 Ah (gesamt 400 Ah) Kombi-Ladegerät 150 A, Sinus-Wechselrichter von 12 V auf 230 V, 6000 W Spitzen- und 3000 W Dauerleistung mit Netzmangelausgleich 	68	7.350,-
26-511-U0-5	Elektro-Leistungspaket „Lithium Power“ <ul style="list-style-type: none"> Lithium-Batterie 660 Ah Kombi-Ladegerät 150 A, Sinus-Wechselrichter von 12 V auf 230 V, 6000 W Spitzen- und 3000 W Dauerleistung mit Netzmangelausgleich 	68	9.250,-
26-511-U0-6	Lithium Batterie 660 Ah zusätzlich (nur in Verbindung mit Artikel-Nr. 26-511-U0-5)	28	5.950,-
26-581-U0	Alarmanlage mit Überwachung der Garagentür sowie Wohnraumtür	3	1.905,-
26-560-U0-1	2 x Dachkamera (nur in Verbindung mit Artikel-Nr. 26-561-U0)	2	2.900,-
26-561-U0	Birdview 4-Kamera-Rundumsichtsystem (nur in Verbindung mit Artikel-Nr. 26-555-U0-1)	4	3.785,-
26-561-U0-1	Bild Birdview Kamera auf TV-Schlafzimmer (nur in Verbindung mit Artikel-Nr. 26-561-U0 und 26-552-U0-1)	1	450,-
26-570-U0-1	Solaranlage mit ca. 280 W maximaler Leistung	15	2.715,-
26-570-U0-2	Solaranlage mit ca. 560 W maximaler Leistung	30	3.835,-
26-521-U0-1	2 x 230 V Steckdose und Bodendurchführung in Heckgarage	1	445,-

SONDERAUSSTATTUNG AUFBAU

ARTIKEL-NR.	TV / RADIO / TELEFON	GEWICHT IN KG	PREIS IN EURO INKL. 19% MEHRWERTSTEUER
26-550-U0-1	Satelliten-TV-Anlage mit Full HD LED Smart TV 32“ im Oberschrank rechts, mechanisch absenkbar Satelliten-TV-Anlage mit 85-cm-Spiegel, vollautomatische Ausrichtung, Mehrteilnehmer-Ausstattung durch TWIN-LNB, Anschluss für zweiten Receiver mit 12 V und Antennensteckdose im Schlafraum, Tonwiedergabe über Radioanlage möglich (Fahrzeuggesamthöhe plus ca. 120 mm)	45	6.795,-
26-550-U0-2	Starlink Satelliten/Internet Antenne mit Full HD LED Smart TV 32“ Fahrtrichtung rechts, mechanisch absenkbar Elektronisch gesteuerte Antenne, Sichtfeld 110 Grad mit Software unterstützter Ausrichtung, inkl. Router und Wechselrichter. Mehrteilnehmer-Ausstattung, Netzwerk- und 12 V Steckdose im Schlafraum, Tonwiedergabe über Radioanlage möglich (Fahrzeuggesamthöhe plus ca. 0 mm)	40	6.795,-
26-551-U0	DVB-T2-Außenantenne zum Empfang von terrestrischem Fernsehen (für 2 TV Geräte)	2	785,-
26-552-U0-1	Full HD LED Smart TV 24" für Heckschlafraum mit integriertem TV-Tuner	15	1.290,-
26-557-U0	5G-WLAN Router inklusive Dachausenantenne für optimierten Empfang	1	2.150,-
26-555-U0-1	Navigationssystem (mit Reisemobil-Software und Touchscreen-Bildschirm 9", integriertes Radio mit DAB+ und Freisprecheinrichtung für Telefon mit Bluetooth)	4	2.950,-
26-556-U0-1	Soundsystem (3-Wege-Lautsprechersystem im Fahrerhaus, 2 x 2-Wege-Lautsprecher im Wohnraum, Subwoofer, Soundprozessor)	25	1.820,-
26-556-U0-2	Akustik-Paket Heckschlafraum (2 x 2-Wege-Lautsprechersystem und 4-Kanal-Verstärker zur Klangoptimierung LED-Flachbildschirm)	20	1.185,-
26-521-U0	Steckdosenkombination, 230 V / 12 V / Antenne, im Doppelboden mit Bodendurchführung, Position: im Außenstaufach rechte Fahrzeugseite (für wahlweisen TV-Außenanschluss) (Sat-Ausgang)	1	445,-
26-521-U0-2	Steckdosenkombination, 230 V / 12 V / LAN-Ausgang, im Doppelboden mit Bodendurchführung, Position: im Außenstaufach rechte Fahrzeugseite (für wahlweisen TV-Außenanschluss) (LAN-Ausgang)	1	445,-

SONDERAUSSTATTUNG AUFBAU

ARTIKEL-NR.	WASSER / GAS / HEIZUNG / BAD	GEWICHT IN KG	PREIS IN EURO INKL. 19% MEHRWERTSTEUER
26-424-U0	Außendusche in der Garage (Fahrerseite)	2	435,-
26-421-U0-1	Frischwassertank ca. 270 l, Abwassertank 230 l und Fäkalientank 230 l (anstatt je 160 l)	8	1.720,-
26-617-U0-2	SOG-Comfort-Toilettenentlüftung mit Aktivkohlefilter für Festtank (Absaugung am Toilettenbecken)	1	490,-
26-582-U0	Gas-Alarm zur Wohnraumüberwachung (Kohlenmonoxid, Propan, Butan, Betäubungsgas, KO-Gas)	2	620,-
26-443-U0	Gas-Außenwand-Steckdose auf der Beifahrerseite (Gasentnahme)	1	375,-
26-575-U0	Dachklima 2400 W mit Heizelement 1700 W (Fahrzeuggesamthöhe plus 130 mm) ³	34	4.290,-
26-153-U0	Hybrid Heizungssystem Webasto-Dieselheizung 5,2 kW gekoppelt zur Alde-Warmwasserheizung (nur in Verbindung mit Artikel-Nr. 26-154-U0)	10	3.945,-
26-475-U0	2-Zonen-Fußbodenheizung, getrennt abregelbar (Wohnbereich, Bad)	10	3.725,-
26-154-U0	Motorwärmetauscher inklusive elektrischem Ventil, der das Kühlwasser des Motors zur Wohnraumbeheizung nutzt	5	1.640,-
26-419-U0	Heizungskreislauf Schlafrum getrennt regelbar	7	810,-
26-418-U0	Alde-Flow 6 l Warmwasser Zusatzboiler	8	1.250,-
26-619-U0	Spiegelschranktüren mit Innenspiegel	1	230,-
26-612-U0	Dusche mit Echthglastüren	15	170,-
26-428-U0	Wasserfiltersystem Carawater Filtradoc L	3	1.355,-
26-437-U0-1	Spülvorrichtung Abwassertank	3	600,-
26-438-U0	Umpumpfunktion von Abwasser- in Fäkalientank	5	750,-
26-424-U0-1	City-Wasseranschluss mit Bodendurchführung	3	455,-

³ Wenn nicht anders bestellt, wird die Dachklima im Wohnbereich installiert.

SONDERAUSSTATTUNG AUFBAU

ARTIKEL-NR.	POLSTERSTOFFE / LEDER / TEPPICH	GEWICHT IN KG	PREIS IN EURO INKL. 19% MEHRWERTSTEUER
26-700-U0-1	Stoff- / Mikrofaser-Polsterung „Maxwell“ inklusive farblich abgestimmter Fensterdeko	0	Serie
26-700-U0-2	Stoff- / Mikrofaser-Polsterung „Luciano“ inklusive farblich abgestimmter Fensterdeko	0	Serie
26-700-U0-3	Stoff- / Mikrofaser-Polsterung „Samra“ inklusive farblich abgestimmter Fensterdeko	0	Serie
26-700-U0-8	Stoff- / Mikrofaser-Polsterung „Platino“ inklusive farblich abgestimmter Fensterdeko	0	Serie
26-700-U0-4	Leder-Polsterung „Vanille“ inklusive farblich abgestimmter Fensterdeko und farblich abgestimmter Concorde-Kollektion	25	5.390,-
26-700-U0-5	Leder-Polsterung „Terra“ inklusive farblich abgestimmter Fensterdeko und farblich abgestimmter Concorde-Kollektion	25	5.390,-
26-700-U0-6	Leder-Polsterung „Platinum“ inklusive farblich abgestimmter Fensterdeko und farblich abgestimmter Concorde-Kollektion	25	5.390,-
26-700-U0-7	Leder-Polsterung „Nero“ inklusive farblich abgestimmter Fensterdeko und farblich abgestimmter Concorde-Kollektion	25	5.390,-
26-721-U0-1	Concorde-Kollektion: 2 x kleine Dekokissen, 2 x große Dekokissen, 2 x Kuscheldecke	5	405,-
26-471-U0-2	Objektbodenbelag Soft-Walk im Yacht-Style (empfohlen bei Möbelbau in Ebano Silver und Atlas Zeder)	0	Serie
26-471-U0-3	Objektbodenbelag Soft-Walk Cottage Oak	0	ohne Aufpreis
26-730-U0-1	Wohnraumteppich (Hochflor) fächenebündig verlegt und herausnehmbar. Farbe: hellbeige	15	1.990,-
26-730-U0-2	Wohnraumteppich (Hochflor) fächenebündig verlegt und herausnehmbar. Farbe: grau	15	1.990,-

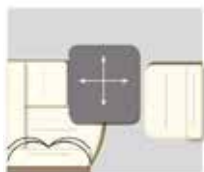
Concorde verwendet ausschließlich hochwertige Stoffe und Leder mit einer speziellen schmutzabweisenden Beschichtung.

Die Masse im fahrbereiten Zustand beinhaltet: das Trockengewicht in Serienausstattung inklusive Fahrer (75 kg), 90% gefüllten Serien-Kraftstoff- und AD-Blutank, 100 l Frischwassertank im Fahrzustand, 2 x gefüllte 11 kg Alu-Gasflasche, Bordwerkzeug. Durch den Einbau von Sonderausstattung und Zubehör können sich Leergewicht und Abmessungen verändern. Alle Maß- und Gewichtsangaben entsprechen dem Kenntnisstand zum Zeitpunkt der Drucklegung. Abweichungen um +/- 5 % sind möglich und als zulässig vereinbart.

Hinweise zur Nutzungspflicht eines Fahrtenschreibers und zur Einhaltung geltender Lenk- und Ruhezeiten:

Nach der Auffassung des Bundesamtes für Logistik und Mobilität (BALM) besteht für Fahrzeuge, die in Kombination mit einem Anhänger eine technisch zulässige Gesamtmasse von 7.500 kg überschreiten, auch im Falle der nichtgewerblichen Güterbeförderung die Pflicht zur Nutzung eines Fahrtenschreibers und zur Einhaltung der geltenden Lenk- und Ruhezeiten. Verstöße gegen die Nutzungspflicht sowie die Nichteinhaltung von geltenden Lenk- und Ruhezeiten stellen Ordnungswidrigkeiten dar, die mit einem Bußgeld geahndet werden können. Fahrzeuge mit einer Anhängerkupplung, aber ohne Anhänger benötigen nach der Auffassung des BALM keinen Fahrtenschreiber, wenn die technisch zulässige Gesamtmasse weniger als 7.500 kg beträgt. Die Pflicht zur Nutzung eines Fahrtenschreibers und zur Einhaltung der geltenden Lenk- und Ruhezeiten hängt demnach von Ihrem individuellen Nutzungs- und Beladungsverhalten ab. Sie haben deshalb die Möglichkeit, das Fahrzeug werkseitig gegen Aufpreis mit einem Fahrtenschreiber zu konfigurieren. Die zur Nutzung des Fahrtenschreibers erforderliche Fahrerkarte ist bei der zuständigen Landesbehörde erhältlich. Die ordnungsgemäße Nutzung und Beladung Ihres Fahrzeugs liegt als Fahrzeugführer stets in Ihrer alleinigen Verantwortung.

TECHNISCHE DATEN



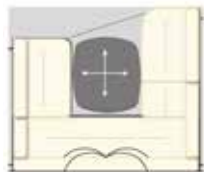
CL-Lounge (790 LI)



CL-Lounge (850 LI)



Barversion (850 LI)



Rundsitzgruppe mit
2 zusätzlichen 3-Punkt-Gurten
(790 RL / 791 RL)



CARVER 790 LI

BASISFAHRZEUG	Iveco Daily
CHASSISTYP	65C18
MOTOR (Euro VI e)	4-Zylinder
HUBRAUM	3,0 l
LEISTUNG	129 kW (175 PS)
DREHMOMENT	430 Nm
GESAMTLÄNGE (mm)	7975
GESAMTBREITE (mm)	2425
GESAMTHÖHE (mm)	3550
RADSTAND (mm)	4350
TECHNISCH ZULÄSSIGE GESAMTMASSE (kg)	6500
MASSE IN FAHRBEREITEM ZUSTAND (kg)	5090
ZULADUNG (kg)	1410
ANHÄNGELAST GEBREMST (kg)	3500
SITZPLÄTZE MIT 3-PUNKT-SICHERHEITSGURT Serie / Option	2 / 3 / 4
SITZGRUPPE LINKS (mm)	1255 / 890
SITZBANK RECHTS (mm)	700 / 650
HECKBETT (mm)	2 x 2000 / 845
SITZGRUPPE HECK	—
BETTENMASS HUBBETT (optional (Serie 791 RLI und 890 RLI), mm)	2000 / 1350
HÖHE ÜBER HUBBETT (mm)	860
GARAGENTÜR RECHTS, H/B (mm)	1250 / 1150
GARAGENTÜR LINKS, H/B (mm)	1250 / 1150
HECKKLAPPE H/B (mm)	—
PREIS IN EURO (INKLUSIVE 19 % MWST.)	268.450,-



CARVER 790 RLI

CARVER 791 RLI

CARVER 850 LI

Iveco Daily	Iveco Daily	Iveco Daily
65C18	65C18	65C18
4-Zylinder	4-Zylinder	4-Zylinder
3,0 l	3,0 l	3,0 l
129 kW (175 PS)	129 kW (175 PS)	129 kW (175 PS)
430 Nm	430 Nm	430 Nm
8165	8165	8570
2425	2425	2425
3550	3550	3550
4750	4750	4750
6500	6500	6500
5180	5180	5350
1320	1320	1150
3500	3500	3500
2 / 4	2 / 4	2 / 3 / 4
—	—	1450 / 890
—	—	1170 / 650
—	—	2 x 2000 / 845
2000 / 1600	2000 / 1600	—
2 x 2000 / 830	2 x 2000 / 830	2000 / 1350
970	970	860
1070 / 1150	1070 / 1150	1250 / 1150
1070 / 680	1070 / 680	1250 / 1150
—	—	—
268.450,-	268.450,-	273.300,-

TECHNISCHE DATEN



CL-Lounge (900 GI)



Barversion (900 GI)



Rundsitze Gruppe mit
2 zusätzlichen 3-Punkt-Gurten
(890 RLI / 891 RLI)



CARVER 890 RLI

BASISFAHRZEUG	Iveco Daily
CHASSISTYP	70C18
MOTOR (Euro VI e)	4-Zylinder
HUBRAUM	3,0 l
LEISTUNG	129 kW (175 PS)
DREHMOMENT	430 Nm
GESAMTLÄNGE (mm)	9170
GESAMTBREITE (mm)	2425
GESAMTHÖHE (mm)	3550
RADSTAND (mm)	5100
TECHNISCH ZULÄSSIGE GESAMTMASSE (kg)	7200
MASSE IN FAHRBEREITEM ZUSTAND (kg)	5730
ZULADUNG (kg)	1470
ANHÄNGELAST GEBREMST (kg)	3500
SITZPLÄTZE MIT 3-PUNKT-SICHERHEITSGURT Serie / Option	2 / 4 ¹
SITZGRUPPE LINKS (mm)	—
SITZBANK RECHTS (mm)	—
HECKBETT (mm)	—
SITZGRUPPE HECK	2000 / 1350 / 830
BETTENMASS HUBBETT (optional (Serie 791 RLI und 890 RLI), mm)	2 x 2000 / 830
HÖHE ÜBER HUBBETT (mm)	970
GARAGENTÜR RECHTS, H/B (mm)	1070 / 1150
GARAGENTÜR LINKS, H/B (mm)	1070 / 680
HECKKLAPPE H/B (mm)	—
PREIS IN EURO (INKLUSIVE 19 % MWST.)	275.700,-



Microlino, 2 Motorräder,
Opel E-Rocks, Fiat Topolino,
Citroën Ami

CARVER 891 RLI

CARVER 900 GI

Iveco Daily	Iveco Daily
70C18	70C18
4-Zylinder	4-Zylinder
3,0 l	3,0 l
129 kW (175 PS)	129 kW (175 PS)
430 Nm	430 Nm
9170	9250
2425	2425
3550	3550
5100	5100
7200	7490
5730	5585
1470	1905
3500	2500
2 / 4 ¹	2 / 3 / 4
—	1450 / 890
—	1170 / 650
—	2000 / 1570
2000 / 1350 / 830	—
2 x 2000 / 830	2000 / 1350
970	860
1070 / 1150	—
1070 / 680	—
—	1500 / 1650
275.700,—	328.000,—

¹ 2 x Beckengurt in Sitzbank gegen Fahrtrichtung
Weitere Informationen zu Maß- und Gewichtseinheiten siehe Seite 47.

SONDERAUSSTATTUNG FAHRGESTELL

ARTIKEL-NR.	FAHRGESTELL IVECO DAILY	GEWICHT IN KG	PREIS IN EURO INKL. 19% MEHRWERTSTEUER
26-170-XA-1	<p>Chassispaket I 65C (nicht für 890 RLI / 900 GI)</p> <p>Auflastung 7.200 kg zulässige Gesamtmasse 2.945,- (Anhängelast max. 3.300 kg) Differenzialsperre Hinterachse 1.410,- Concorde Fahrwerks-Paket Hinterachse: 7.550,- – Luftfederung Hinterachse 2-Kanal-System mit Funktion „Heben und Senken“ – angepasste Abrollkolben für die Luftbälge – fahrwerksoptimierte Stoßdämpfer vorne und hinten ESP und Hillholder 1.235,-</p> <hr/> <p>Wert des Pakets 13.140,-</p> <p>Ihr Preisvorteil 2.355,-</p>	40	10.785,-
26-170-XA-2	<p>Chassispaket II 65C (nicht für 890 RLI / 900 GI)</p> <p>Auflastung 7.200 kg zulässige Gesamtmasse 2.945,- (Anhängelast max. 3.300 kg) Differenzialsperre Hinterachse 1.410,- Concorde Fahrwerks-Paket Vorder- und Hinterachse: 13.495,- – Luftfederung Vorder- und Hinterachse, 4-Kanal+ System mit „Auto-Level“-Funktion – angepasste Abrollkolben für die Luftbälge – fahrwerksoptimierte Stoßdämpfer vorne und hinten ESP und Hillholder 1.235,- Leichtmetallfelgen 16" Vorderachse mit Spurweiten- vergrößerung / Aluminium-Radzierblenden Hinterachse 3.895,-</p> <hr/> <p>Wert des Pakets 22.980,-</p> <p>Ihr Preisvorteil 1.930,-</p>	113	21.050,-
26-170-XA-3	<p>Chassispaket I 70C (nicht für 900 GI) (nur in Verbindung mit Artikel-Nr. 26-011-XA)</p> <p>Auflastung 7.490 kg zulässige Gesamtmasse 2.945,- (Anhängelast max. 3.000 kg) Differenzialsperre für Hinterachse 1.410,- Concorde Fahrwerks-Paket Hinterachse: 7.550,- – Luftfederung Hinterachse 2-Kanal+ System mit Funktion „Heben und Senken“ – angepasste Abrollkolben für die Luftbälge – fahrwerksoptimierte Stoßdämpfer vorne und hinten ESP und Hillholder 1.235,-</p> <hr/> <p>Wert des Pakets 13.140,-</p> <p>Ihr Preisvorteil 2.355,-</p>	40	10.785,-

SONDERAUSSTATTUNG FAHRGESTELL

ARTIKEL-NR.	FAHRGESTELL IVECO DAILY	GEWICHT IN KG	PREIS IN EURO INKL. 19% MEHRWERTSTEUER
26-170-XA-4	Chassispaket II 70C (nicht für 900 GI) (nur in Verbindung mit Artikel-Nr. 26-011-XA) Auflastung 7.490 kg zulässige Gesamtmasse (Anhängelast max. 3.000 kg) Differenzialsperre für Hinterachse Concorde Fahrwerks-Paket Vorder- und Hinterachse: – Luftfederung Vorder- und Hinterachse, 4-Kanal+ System mit „Auto-Level“-Funktion – angepasste Abrollkolben für die Luftbälge – fahrwerksoptimierte Stoßdämpfer vorne und hinten ESP und Hillholder Leichtmetallfelgen 16" Vorderachse mit Spurweiten- vergrößerung / Aluminium-Radzierblenden Hinterachse <hr/> Wert des Pakets Ihr Preisvorteil	 2.945,- 1.410,- 13.495,- 1.235,- 3.895,- 22.980,- 1.930,-	 113 21.050,-
26-170-XA-5	Drivers-Package (nur in Verbindung mit Chassis-Paket) (nicht Carver 900 GI) Spurverbreiterung Vorderachse je 49 mm, Hinterachse je 100 mm Leder-Lenkrad abnehmbar mit Pralltopf in Leder bezogen und kupferfarbenen Spangen Fahrwerksoptimierte Stoßdämpfer mit gewichtsabgestimmter Zug- und Druckstufe von Marquart Leichtmetallfelgen 16" Schwarz / Kupfer matt, Vorderachse mit Spurweitenvergrößerung und Aluminium-Radzierblenden Hinterachse Außendesign mit Speer in Kupfer	 49	 5.450,-
26-149-XA-1	Auflastung 7.200 kg (Chassisvariante 65C) (Anhängelast max. 3.300 kg)	0	2.945,-
26-149-XA-2	Auflastung 7.490 kg (Chassisvariante 70C) (Anhängelast max. 3.000 kg) (Serie 900 GI)	0	2.945,-
26-149-XA-3	Auflastung Vorderachse 2.900 kg (nur in Verbindung mit Chassisvariante 70C und Leichtmetallfelgen)	0	1.515,-
26-011-XA	Chassisvariante Iveco Daily 70C (7.200 kg zulässige Gesamtmasse) (Serie 890 RLI, 900 GI)	30	3.085,-
26-020-XA	Motorvariante 1 Iveco Daily C21 (Euro VI e), Hubraum 3,0 l, 152 kW (207 PS), Drehmoment 470 Nm (nur in Verbindung mit Artikel-Nr. 26-030-XA)	37	3.590,-
26-030-XA	ZF-Wandler-Automatik-Getriebe	15	6.925,-
26-012-XA	Differenzialsperre für Hinterachse	15	1.410,-

SERIENAUSSTATTUNG

CREDO

CARVER

CHARISMA

SONDERAUSSTATTUNG FAHRGESTELL

ARTIKEL-NR.	FAHRGESTELL IVECO DAILY	GEWICHT IN KG	PREIS IN EURO INKL. 19% MEHRWERTSTEUER
26-021-XA	Telma-Retarder (nur in Verbindung mit Artikel-Nr. 26-149-XA-3)	124	11.675,-
26-042-XA-3	Komfort- und Sicherheitspaket <ul style="list-style-type: none"> - Notbremsassistent (AEBS) mit City Brake - Vorfeldüberwachung mit Fußgängererkennung - Abstandsregeltempomat (ACC) Stop & Go - intelligenter Stauassistent - aktiver Spurhalteassistent - aktives Reifendruckkontrollsystem - Verkehrszeichenerkennung mit intelligentem Geschwindigkeitsassistent - Müdigkeitswarnung für den Fahrer - Regen- / Lichtsensor 	20	12.990,-
26-052-XA	Aktives Reifendruck-Kontrollsystem (nicht in Verbindung mit Artikel-Nr. 26-151-XA)	2	785,-
26-143-XA-1	Spurverbreiterung (Vorderachse 49 mm je Seite, Hinterachse 100 mm je Seite) (nur in Verbindung mit Artikel-Nr. 26-141-XA-1 oder 26-141-XA-2)	29	1.335,-
26-144-XA-1	Fahrwerksoptimierte Stoßdämpfer mit gewichtsabgestimmter Zug- und Druckstufe von Marquart	0	1.490,-
26-131-XA-1	Anhängerkupplung mit Anhängelast max. 3.500 kg (max. 2.500 kg für 900 Gi) (abhängig von gewählter Auflastung) (nur bei werkseitiger Montage lieferbar) ⁵	29	3.145,-
26-131-XA-2	Anhängerkupplung mit abnehmbaren Kugelkopf (Anhängelast max. 2.500 kg) (nur bei werkseitiger Montage lieferbar) ⁵	33	3.645,-
26-140-XA-1	Concorde Fahrwerks-Paket Hinterachse: <ul style="list-style-type: none"> - Luftfederung Hinterachse 2-Kanal+ System mit Funktion „Heben und Senken“ - angepasste Abrollkolben für die Luftbälge - fahrwerksoptimierte Stoßdämpfer vorne und hinten 	25	7.550,-
26-140-XA-2	Concorde Fahrwerks-Paket Vorder- und Hinterachse (nur 900 Gi) <ul style="list-style-type: none"> - Luftfederung Vorder- und Hinterachse, 4-Kanal+ System mit „Auto-Level“-Funktion - angepasste Abrollkolben für die Luftbälge - fahrwerksoptimierte Stoßdämpfer vorne und hinten (nur in Verbindung mit Artikel-Nr. 26-141-XA-1 oder 26-141-XA-2)	56	6.645,-
26-140-XA-3	Concorde Fahrwerks-Paket Vorder- und Hinterachse: <ul style="list-style-type: none"> - Luftfederung Vorder- und Hinterachse, 4-Kanal+ System mit „Auto-Level“-Funktion - angepasste Abrollkolben für die Luftbälge - fahrwerksoptimierte Stoßdämpfer vorne und hinten (nur in Verbindung mit Artikel-Nr. 26-141-XA-1 oder 26-141-XA-2)	81	13.495,-

⁵ Überschreitet die technisch zulässige Gesamtmasse des Fahrzeugs in Kombination mit einem Anhänger aufgrund Ihres individuellen Nutzungs- und Beladungsverhaltens 7.500 kg, besteht nach der Auffassung des Bundesamtes für Logistik und Mobilität (BALM) auch im Falle der nichtgewerblichen Güterbeförderung die Pflicht zur Nutzung eines Fahrtenschreibers. Verstöße gegen die Nutzungspflicht sowie die Nichteinhaltung von geltenden Lenk- und Ruhezeiten sind bußgeldbewehrt. Ausführliche Hinweise hierzu finden Sie auf Seite 47.

SONDERAUSSTATTUNG FAHRGESTELL

ARTIKEL-NR.	FAHRGESTELL IVECO DAILY	GEWICHT IN KG	PREIS IN EURO INKL. 19% MEHRWERTSTEUER
26-140-XA-4	Concorde Fahrwerkspaket ActiveAir (nur 900 GI) – ActiveAir (elektronische Fahrwerksstabilisierung) – Luftfederung Vorder- und Hinterachse, 4-Kanal+ System mit „Auto-Level“-Funktion – angepasste Abrollkolben für die Luftbälge – fahrwerksoptimierte Stoßdämpfer vorne und hinten (nur in Verbindung mit Artikel-Nr. 26-141-XA-1 oder 26-141-XA-2) (nicht in Verbindung mit Artikel-Nr. 26-144-XA-1)	68	13.440,-
26-140-XA-5	Concorde Fahrwerkspaket ActiveAir – ActiveAir (elektronische Fahrwerksstabilisierung) – Luftfederung Vorder- und Hinterachse, 4-Kanal+ System mit „Auto-Level“-Funktion – angepasste Abrollkolben für die Luftbälge – fahrwerksoptimierte Stoßdämpfer vorne und hinten (nur in Verbindung mit Artikel-Nr. 26-141-XA-1 oder 26-141-XA-2) (nicht in Verbindung mit Artikel-Nr. 26-144-XA-1)	93	20.500,-
26-152-XA	Hydraulische Hubstützenanlage mit automatischer Nivellierung	100	10.785,-
26-014-XA	Kraftstofftank ca. 120 l	35	895,-
26-530-XA	Shadow Line LED Hauptscheinwerfer und im Stoßfänger integrierte Nebelscheinwerfer, sowie statisches Kurvenlicht. Tagfahr- und Blinklicht mit LED	5	3.650,-
26-053-XA	Reserverad mit Stahlfelge unter der Heckabsenkung der Heckgarage	55	420,-
26-142-XA	Edelstahl-Radzierblenden	5	845,-
26-141-XA-1	Leichtmetallfelgen 16" Anthrazit / Silber glänzend, Vorderachse mit Spurweitenvergrößerung und Aluminium-Radzierblenden Hinterachse	17	3.895,-
26-141-XA-2	Leichtmetallfelgen 16" Schwarz / Silber matt, Vorderachse mit Spurweitenvergrößerung und Aluminium-Radzierblenden Hinterachse	17	3.895,-
26-311-XA-2	Concorde Leder Multifunktionslenkrad abnehmbar (nur in Verbindung mit Artikel-Nr. 26-042-XA-3)	2	2.405,-
26-311-XA-3	Leder-Lenkrad abnehmbar mit Pralltopf in Leder bezogen und kupferfarbenen Spangen (nur in Verbindung mit Artikel-Nr. 26-042-XA-3)	2	3.200,-
26-380-XA-1	Fahrerhaussitze mit Klimafunktion und Sitzheizung (nur in Verbindung mit Lederausstattung)	5	1.605,-
26-380-XA-2	Luxus-Fahrerhaus-Schwingsitze, luftgefedert mit Lordosenstütze und Sitzheizung	35	5.390,-
26-380-XA-3	Luxus-Fahrerhaus-Schwingsitze, luftgefedert mit Lordosenstütze, Klimafunktion und Sitzheizung (nur in Verbindung mit Lederausstattung)	35	6.210,-
26-164-XA	Doppelton-Druckluftfanfare	3	1.270,-
26-040-XA	EG-Kontrollgerät zur Erfassung von Lenk- und Ruhezeiten (Empfohlen bei Artikel-Nr. 26-131-XA-1 und 26-131-XA-2)	2	2.490,-
26-910-XA	Bereitstellungsgebühr inklusive gefülltem Serien-Kraftstofftank und Adblue-Tank	0	725,-

SONDERAUSSTATTUNG AUFBAU

ARTIKEL-NR.	AUFBAU	GEWICHT IN KG	PREIS IN EURO INKL. 19% MEHRWERTSTEUER
26-950-XA-1	Centurion Style-Paket Möbelbau in Atlas Zeder mit Dachschränk-Möbelfronten in Atlas Zeder und Griffleisten in Edelstahl-Optik 5.105,- Außendekor „Centurion Style“ im brushed Folien Design inklusive Schriftzug 3.650,- Aufbaufenster mit Tönung in Privacy Black 1.075,- Objektboden Soft-Walk im Yacht-Style 0,- Shadow Line LED Hauptscheinwerfer und im Stoßfänger integrierte Nebelscheinwerfer, sowie statisches Kurvenlicht. Tagfahr- und Blinklicht mit LED 3.650,- <hr/> Wert des Pakets 13.480,- Ihr Preisvorteil 2.980,-	19	10.500,-
26-950-XA-2	Centurion Style-Paket Möbelbau in Atlas Zeder mit Dachschränk-Möbelfronten in „high gloss“ Senosan Creme Weiß und Griffleisten in Edelstahl-Optik 5.105,- Außendekor „Centurion Style“ im brushed Folien Design inklusive Schriftzug 3.650,- Aufbaufenster mit Tönung in Privacy Black 1.075,- Objektboden Soft-Walk im Yacht-Style 0,- Shadow Line LED Hauptscheinwerfer und im Stoßfänger integrierte Nebelscheinwerfer, sowie statisches Kurvenlicht. Tagfahr- und Blinklicht mit LED 3.650,- <hr/> Wert des Pakets 13.480,- Ihr Preisvorteil 2.980,-	19	10.500,-

SONDERAUSSTATTUNG AUFBAU

ARTIKEL-NR.	AUFBAU		GEWICHT IN KG	PREIS IN EURO INKL. 19% MEHRWERTSTEUER
26-950-XA-3	Centurion Style-Paket			
	Möbelbau in Atlas Zeder mit Dachschränk-Möbelfronten in der Farbkombination „high gloss“ Senosan Creme Weiß und Atlas Zeder im Wohnbereich und in „high gloss“ Senosan creme weiß im Schlafbereich	5.105,-		
	Außendekor „Centurion Style“ im brushed Folien Design inklusive Schriftzug	3.650,-		
	Aufbaufenster mit Tönung in Privacy Black	1.075,-		
	Objektboden Soft-Walk im Yacht-Style	0,-		
	Shadow Line LED Hauptscheinwerfer und im Stoßfänger integrierte Nebelscheinwerfer, sowie statisches Kurvenlicht. Tagfahr- und Blinklicht mit LED	3.650,-		
	Wert des Pakets	13.480,-		
	Ihr Preisvorteil	2.980,-	19	10.500,-
26-950-XA-4	Ambiente Style-Paket			
	Möbelbau in Jatoba Brilliant mit Dachschränk-Möbelfronten in Jatoba Brilliant und Griffleisten in Edelstahl-Optik	5.105,-		
	Außendekor „Centurion Style“ im brushed Folien Design inklusive Schriftzug	3.650,-		
	Aufbaufenster mit Tönung in Privacy Black	1.075,-		
	Objektboden Soft-Walk im Yacht-Style	0,-		
	Shadow Line LED Hauptscheinwerfer und im Stoßfänger integrierte Nebelscheinwerfer, sowie statisches Kurvenlicht. Tagfahr- und Blinklicht mit LED	3.650,-		
	Wert des Pakets	13.480,-		
	Ihr Preisvorteil	2.980,-	19	10.500,-

SERIENAUSSTATTUNG

CREDO

CARVER

CHARISMA

SONDERAUSSTATTUNG AUFBAU

ARTIKEL-NR.	AUFBAU	GEWICHT IN KG	PREIS IN EURO INKL. 19% MEHRWERTSTEUER
26-950-XA-5	Ambiente Style-Paket Möbelbau in Jatoba Brilliant mit Dachschränk-Möbelfronten in „high gloss“ Senosan Creme Weiß und Griffleisten in Edelstahl-Optik Außendekor „Centurion Style“ im brushed Folien Design inklusive Schriftzug Aufbaufenster mit Tönung in Privacy Black Objektboden Soft-Walk im Yacht-Style Shadow Line LED Hauptscheinwerfer und im Stoßfänger integrierte Nebelscheinwerfer, sowie statisches Kurvenlicht. Tagfahr- und Blinklicht mit LED <hr/> Wert des Pakets Ihr Preisvorteil	5.105,- 3.650,- 1.075,- 0,- 3.650,- 13.480,- 2.980,-	 19 10.500,-
26-950-XA-6	Ambiente Style-Paket Möbelbau in Jatoba Brilliant mit Dachschränk-Möbelfronten in der Farbkombination „high gloss“ Senosan Creme Weiß und Jatoba Brilliant im Wohnbereich und in „high gloss“ Senosan creme weiß im Schlafbereich Außendekor „Centurion Style“ im brushed Folien Design inklusive Schriftzug Aufbaufenster mit Tönung in Privacy Black Objektboden Soft-Walk im Yacht-Style Shadow Line LED Hauptscheinwerfer und im Stoßfänger integrierte Nebelscheinwerfer, sowie statisches Kurvenlicht. Tagfahr- und Blinklicht mit LED <hr/> Wert des Pakets Ihr Preisvorteil	5.105,- 3.650,- 1.075,- 0,- 3.650,- 13.480,- 2.980,-	 19 10.500,-

SONDERAUSSTATTUNG AUFBAU

ARTIKEL-NR.	AUFBAU	GEWICHT IN KG	PREIS IN EURO INKL. 19% MEHRWERTSTEUER
26-218-XA	Außendekor „Centurion Style“ im brushed Folien Design inklusive Schriftzug	1	3.650,-
26-241-XA	Hydraulische Heckklappenöffnung (nur 900 Gl)	12	5.510,-
26-481-XA-1	Zusätzliche Verzurrstange in Garage auf Höhe des Wohnraumbodens (nicht 900 Gl)	3	430,-
26-481-XA-2	Verzurrsystem mit Airlineschienen und 4 Spannösen in Heckgaragenboden eingelassen (nicht 900 Gl)	4	750,-
26-481-XA-3	Verzurrsystem mit 3 Airlineschienen (je ca. 900 mm (791 RLI und 890 RLI ca. 600 mm)) senkrecht an der Heckwand in der Garage montiert (nicht 900 Gl)	5	750,-
26-481-XA-4	Verzurrsystem mit Airlineschienen und 4 Spannösen längs an Auffahrampen (für 900 Gl)	4	750,-
26-217-XA	Zentralverriegelung für Stauraumklappen mit elektrischer Sensoröffnung, Stauraumklappen mit Gasdruckfedern und ohne Griffmulden (ohne Schürzenklappen, Gaskastentür und Garagentür bei G-Modellen)	5	5.550,-
26-232-XA-1	Dachmarkise 5,5 m, elektrisch (790 LI, 791 RLI)	58	3.680,-
26-232-XA-2	Dachmarkise 6,0 m, elektrisch (850 LI, 890 RLI, 900 Gl)	66	3.950,-
26-532-XA	LED-Seitenwandbeleuchtung unterhalb der Markise	2	1.125,-
26-531-XA	LED-Heckwandbeleuchtung	2	1.125,-
26-542-XA	LED-Beleuchtung für Stauräume im Doppelboden	1	760,-
26-216-XA	Bugspiegel rechts und links für Reisebus-Außenspiegel	2	715,-
26-216-XA-1	Reisebus-Außenspiegel im Centurion-Style weiß lackiert	0	790,-
26-216-XA-2	Mirror Cam, digitales Rückspiegelsystem inklusive Bordsteinkamera rechts sowie 2 Farbdisplays (2 x Farbdisplays an den A-Säulen rechts und links) (nur in Verbindung mit Artikel-Nr. 26-561-XA)	-11	8.990,-
26-250-XA	Windschutzscheibe beheizt	2	1.560,-
26-212-XA	Isolierverglaste Fahrerhaus-Seitenscheiben mit elektrischer Betätigung	3	1.690,-
26-213-XA-1	Aufbaufenster mit Tönung in Privacy Black	0	1.075,-
26-330-XA-1	Elektrisches Sonnenrollo im Fahrerhaus für Frontbereich	5	1.025,-
26-481-XA-5	Fahrradträger ausziehbar für zwei Fahrräder in Fahrtrichtung rechts (für 900 Gl)		1.190,-

SONDERAUSSTATTUNG AUFBAU

ARTIKEL-NR.	WOHNRAUM / SCHLAFRAUM	GEWICHT IN KG	PREIS IN EURO INKL. 19% MEHRWERTSTEUER
26-605-XA-1	Dachschrank-Möbelfronten in „high gloss“ Senosan Creme Weiß und Griffleisten in Edelstahl-Optik	8	3.945,-
26-605-XA-2	Dachschrank-Möbelfronten in der Farbkombination „high gloss“ Senosan Creme Weiß und Ebano silver im Wohnbereich und in „high gloss“ Senosan creme weiß im Schlafbereich	8	3.945,-
26-600-XA-1	Möbelbau in Jatoba Brilliant mit Dachschrank-Möbelfronten in Jatoba Brilliant und Griffleisten in Edelstahl-Optik	8	5.105,-
26-600-XA-2	Möbelbau in Jatoba Brilliant mit Dachschrank-Möbelfronten in „high gloss“ Senosan Creme Weiß und Griffleisten in Edelstahl-Optik	8	5.105,-
26-600-XA-3	Möbelbau in Jatoba Brilliant mit Dachschrank-Möbelfronten in der Farbkombination „high gloss“ Senosan Creme Weiß und Jatoba Brilliant im Wohnbereich und in „high gloss“ Senosan creme weiß im Schlafbereich	8	5.105,-
26-600-XA-4	Möbelbau in Atlas Zeder mit Dachschrank-Möbelfronten in Atlas Zeder und Griffleisten in Edelstahl-Optik	8	5.105,-
26-600-XA-5	Möbelbau in Atlas Zeder mit Dachschrank-Möbelfronten in „high gloss“ Senosan Creme Weiß und Griffleisten in Edelstahl-Optik	8	5.105,-
26-600-XA-6	Möbelbau in Atlas Zeder mit Dachschrank-Möbelfronten in der Farbkombination „high gloss“ Senosan Creme Weiß und Atlas Zeder im Wohnbereich und in „high gloss“ Senosan creme weiß im Schlafbereich	8	5.105,-
26-330-XA-2	Frontsichtschutzrollo „Privacy“ (variabler Sichtschutz von unten nach oben)	4	855,-
26-260-XA	Hubbett mit elektrischer Betätigung, mit Unterfederung, anstelle von Frontüberschränken (Serie 791 RLI, 890 RLI)	53	3.240,-
26-711-XA-1	Medicool Mehrzonen-Kaltschaummatratze mit Schulterentlastung durch Viscoschaumeinlage. Sehr großer Liegekomfort durch die Punktelastizität im Würfelschnitt. Feuchtigkeits- und temperaturregulierender Bezugstoff	22	1.875,-
26-711-XA-2	Spannbettlaken Set passgenaue Form	1	190,-
26-686-XA-2	2 x Dreipunktgurt in Rundsitzgruppe zur Fahrtrichtung (4-Personen-Zulassung) (für 791 RLI, 890 RLI)	55	1.145,-
26-682-XA	CL-Lounge (4-Personen-Zulassung) (790 LI, 850 LI, 900 GI)	24	1.350,-
26-681-XA	Barversion mit verstellbarem Einzelsitz (3-Personen-Zulassung, 850 LI, 900 GI)	46	3.205,-
26-683-XA	Barversion mit verstellbarem Einzelsitz und CL-Lounge (5-Personen-Zulassung, nur 850 LI und 900 GI)	70	4.520,-
26-689-XA-1	Tisch ausziehbar (nicht in Verbindung mit Artikel-Nr. 26-681-XA)	4	855,-
26-689-XA-2	Tisch absenkbar mit Tischauflagepolster (nicht in Verbindung mit Artikel-Nr. 26-681-XA)	8	1.050,-
26-689-XA-3	Tisch auszieh- und absenkbar mit Tischauflagepolster (nicht in Verbindung mit Artikel-Nr. 26-681-XA)	10	1.365,-
26-231-XA-1	Midi-Heki anstatt Mini-Heki (Schlafraum) ¹	6	970,-
26-231-XA-2	Panorama-Dachluke (Heki 3) anstatt Mini-Heki (Schlafraum) ¹	19	1.830,-
26-231-XA-6	Elektrisches Antriebsset für Midi-Heki inkl. Regensensor, Fernbedienung, Steuerung per App und automatisches Schließen bei Fahrzeugstart	1	590,-
26-231-XA-5	Elektrisches Antriebsset für Panorama-Dachluke inkl. Regensensor, Fernbedienung, Steuerung per App und automatisches Schließen bei Fahrzeugstart	1	590,-

¹ Die Position der Dachfenster wird unter Berücksichtigung aller Dachaufbauten festgelegt.

SONDERAUSSTATTUNG AUFBAU

ARTIKEL-NR.	KÜCHE	GEWICHT IN KG	PREIS IN EURO INKL. 19% MEHRWERTSTEUER
26-622-XA	In die Küchenarbeitsplatte eingelassenes Gaskochfeld, 3-flammig, mit Glasboden und einem Glasdeckel zur Abdeckung der Brenner	20	390,-
26-630-XA	Kühlschrank 177 l / Backofen-Kombination mit Grill anstatt Serienkühlschrank 177 l	23	1.935,-
26-630-XA-1	Kühlschrank 177 l / Mikrowellen-Kombination anstatt Serienkühlschrank 177 l	23	1.935,-
26-630-XA-2	Kompressor Kühlschrank 174 l	0	625,-
26-630-XA-3	Kompressor Kühlschrank 174 l / Mikrowellen-Kombination	23	2.530,-
26-231-XA-4	Dachventilator mit Be- und Entlüftungsfunktion ¹	4	715,-
26-631-XA	Edelstahl-Mikrowelle mit Grillfunktion unter der Kochmulde, 230-V-Betrieb über Außenanschluss, 17-l-Garraum (nicht in Verbindung mit Geschirrspülmaschine)	22	1.665,-
26-632-XA	Geschirrspülmaschine unter Kochmulde (nicht in Verbindung mit Mikrowelle)	25	1.765,-

SERIENAUSSTATTUNG

CREDO

CARVER

CHARISMA

¹ Die Position der Dachfenster wird unter Berücksichtigung aller Dachaufbauten festgelegt.

SONDERAUSSTATTUNG AUFBAU

ARTIKEL-NR.	ELEKTRO	GEWICHT IN KG	PREIS IN EURO INKL. 19% MEHRWERTSTEUER
26-500-XA	Technologie-Paket <ul style="list-style-type: none"> - 2 x USB-Steckdose - Elektrisches Sonnenrollo im Fahrerhaus für Frontbereich - Elektro-Leistungspaket „Lithium Power“ <ul style="list-style-type: none"> Lithium-Batterie 660 Ah Kombi-Ladegerät 150 A, Sinus-Wechselrichter von 12 V auf 230 V, 6000 W Spitzen- und 3000 W Dauerleistung mit Netzmangelausgleich - 5G-WLAN Router zur Verstärkung externer WLAN Signale und für Internet TV streaming - Birdview 4-Kamera-Rundumsichtsystem - Bild Birdview Kamera auf TV-Schlafraum (nur in Verbindung mit Artikel-Nr. 26-552-XA-1 / -2) - 2 x Dachkamera - Mirror Cam, digitales Rückspiegelsystem inklusive Bordsteinkamera rechts sowie 2 Farbd Displays (2 x Farbd Displays an den A-Säulen rechts und links) 	49	26.990,-
26-511-XA-1	Elektro-Leistungspaket „Lithium“ <ul style="list-style-type: none"> 2 x Lithium-Batterie 200 Ah (gesamt 400 Ah) Kombi-Ladegerät 150 A, Sinus-Wechselrichter von 12 V auf 230 V, 6000 W Spitzen- und 3000 W Dauerleistung mit Netzmangelausgleich 	68	7.350,-
26-511-XA-3	Elektro-Leistungspaket „Lithium Power“ <ul style="list-style-type: none"> Lithium-Batterie 660 Ah Kombi-Ladegerät 150 A, Sinus-Wechselrichter von 12 V auf 230 V, 6000 W Spitzen- und 3000 W Dauerleistung mit Netzmangelausgleich 	68	9.250,-
26-511-XA-4	<ul style="list-style-type: none"> Lithium Batterie 660 Ah zusätzlich (nur in Verbindung mit Artikel-Nr. 26-511-XA-3) 	28	6.835,-
26-581-XA	<ul style="list-style-type: none"> Alarmanlage mit Überwachung der Garagentüren, -klappen sowie der Wohnraumtür 	3	1.905,-
26-560-XA-1	<ul style="list-style-type: none"> 2 x Dachkamera (nur in Verbindung mit Artikel-Nr. 26-561-XA) 	2	2.900,-
26-561-XA	<ul style="list-style-type: none"> Birdview 4-Kamera-Rundumsichtsystem 	4	3.785,-
26-561-XA-1	<ul style="list-style-type: none"> Bild Birdview Kamera auf TV-Schlafzimmer (nur in Verbindung mit Artikel-Nr. 26-561-XA und 26-552-XA-1 / -2) 	1	450,-
26-570-XA-2	<ul style="list-style-type: none"> Solaranlage mit ca. 560 W maximaler Leistung 	30	3.835,-
26-150-XA	<ul style="list-style-type: none"> Gasgenerator 2700 W fest eingebaut (nur in Verbindung mit Artikel-Nr. 26-151-XA) 	50	7.990,-
26-521-XA-1	<ul style="list-style-type: none"> 2 x 230 V Steckdose und Bodendurchführung in Heckgarage 	1	445,-
26-547-XA	Concorde Smart Link (nur in Verbindung mit Artikel-Nr. 26-557-XA) <ul style="list-style-type: none"> Dezentrales Bus-System zur Steuerung und Überwachung der Bordelektronik, der Heizung, der Klimaanlage und des Lichts. Sowie zur Abfrage der Füllstände (Batterie, Gas, Frischwasser, Grauwasser, Fäkalien). 		3.990,-

SONDERAUSSTATTUNG AUFBAU

ARTIKEL-NR.	TV / RADIO / TELEFON	GEWICHT IN KG	PREIS IN EURO INKL. 19% MEHRWERTSTEUER
26-550-XA-1	Satelliten-TV-Anlage mit Full HD LED Smart TV 40“ im Oberschrank über Windschutzscheibe, nicht absenkbar (790 LI, 850 LI, 900 GI) Satelliten-TV-Anlage mit 85-cm-Spiegel, vollautomatische Ausrichtung, Mehrteilnehmer-Ausstattung durch TWIN-LNB, Anschluss für zweiten Receiver mit 12 V und Antennensteckdose im Schlafraum, Tonwiedergabe über Radioanlage möglich (Fahrzeuggesamthöhe plus ca. 120 mm) (nicht in Verbindung mit Hubbett)	43	6.795,-
26-550-XA-2	Starlink Satelliten/Internet Antenne mit Full HD LED Smart TV 40“ im Oberschrank über Windschutzscheibe, nicht absenkbar (790 LI, 850 LI, 900 GI) Elektronisch gesteuerte Antenne, Sichtfeld 110 Grad mit Software unterstützter Ausrichtung, inkl. Router und Wechselrichter. Mehrteilnehmer-Ausstattung, Netzwerk- und 12 V Steckdose im Schlafraum, Tonwiedergabe über Radioanlage möglich (Fahrzeuggesamthöhe plus ca. 0 mm)	40	6.795,-
26-550-XA-3	Satelliten-TV-Anlage mit Full HD LED Smart TV 32“ im Oberschrank rechts, elektrisch absenkbar (790 LI) Satelliten-TV-Anlage mit 85-cm-Spiegel, vollautomatische Ausrichtung, Mehrteilnehmer-Ausstattung durch TWIN-LNB, Anschluss für zweiten Receiver mit 12 V und Antennensteckdose im Schlafraum, Tonwiedergabe über Radioanlage möglich (Fahrzeuggesamthöhe plus ca. 120 mm)	50	8.095,-
26-550-XA-4	Starlink Satelliten/Internet Antenne mit Full HD LED Smart TV 32“ im Oberschrank rechts, elektrisch absenkbar (790 LI) Elektronisch gesteuerte Antenne, Sichtfeld 110 Grad mit Software unterstützter Ausrichtung, inkl. Router und Wechselrichter. Mehrteilnehmer-Ausstattung, Netzwerk- und 12 V Steckdose im Schlafraum, Tonwiedergabe über Radioanlage möglich (Fahrzeuggesamthöhe plus ca. 0 mm)	45	8.095,-
26-550-XA-5	Satelliten-TV-Anlage mit Full HD LED Smart TV 40“ im Oberschrank rechts, elektrisch absenkbar (850 LI, 900 GI) Satelliten-TV-Anlage mit 85-cm-Spiegel, vollautomatische Ausrichtung, Mehrteilnehmer-Ausstattung durch TWIN-LNB, Anschluss für zweiten Receiver mit 12 V und Antennensteckdose im Schlafraum, Tonwiedergabe über Radioanlage möglich (Fahrzeuggesamthöhe plus ca. 120 mm)	50	8.095,-
26-550-XA-6	Starlink Satelliten/Internet Antenne mit Full HD LED Smart TV 40“ im Oberschrank rechts, elektrisch absenkbar (850 LI, 900 GI) Elektronisch phasengesteuerte Antenne, Sichtfeld 110 Grad mit Software unterstützter Ausrichtung, inkl. Router und Wechselrichter. Mehrteilnehmer-Ausstattung durch Netzwerk- und 12 V Steckdose im Schlafraum, Tonwiedergabe über Radioanlage möglich (Fahrzeuggesamthöhe plus ca. 0 mm)	45	8.095,-

SERIENAUSSTATTUNG

CREDO

CARVER

CHARISMA

SONDERAUSSTATTUNG AUFBAU

ARTIKEL-NR.	TV / RADIO / TELEFON	GEWICHT IN KG	PREIS IN EURO INKL. 19% MEHRWERTSTEUER
26-550-XA-7	Satelliten-TV-Anlage mit Full HD LED Smart TV 24“ Rundsitzgruppe rechts auf Sideboard (791 RLI) Satelliten-TV-Anlage mit 85-cm-Spiegel, vollautomatische Ausrichtung, Mehrteilnehmer-Ausstattung durch TWIN-LNB, Anschluss für zweiten Receiver mit 12 V und Antennensteckdose im Schlafraum, Tonwiedergabe über Radioanlage (Fahrzeuggesamthöhe plus ca. 100 mm)	38	6.470,-
26-550-XA-8	Starlink Satelliten/Internet Antenne mit Full HD LED SmartTV 24“ Rundsitzgruppe rechts (791 RLI) Elektronisch phasengesteuerte Antenne, Sichtfeld 110 Grad mit Software unterstützter Ausrichtung, inkl. Router und Wechselrichter. Mehrteilnehmer- Ausstattung durch Netzwerk- und 12 V Steckdose im Schlafraum, Tonwiedergabe über Radioanlage möglich (Fahrzeuggesamthöhe plus ca. 0 mm)	33	6.470,-
26-550-XA-9	Satelliten-TV-Anlage mit Full HD LED Smart TV 40“ Heck rechts (890 RLI) Satelliten-TV-Anlage mit 85-cm-Spiegel, vollautomatische Ausrichtung, Mehrteilnehmer-Ausstattung durch TWIN-LNB, Anschluss für zweiten Receiver mit 12 V und Antennensteckdose im Schlafraum, Tonwiedergabe über Radioanlage (Fahrzeuggesamthöhe plus ca. 100 mm)	45	8.095,-
26-550-XA-10	Starlink Satelliten/Internet Antenne mit Full HD LED Smart TV 40“ Heck rechts elektrisch ausfahrbar (890 RLI) Elektronisch gesteuerte Antenne, Sichtfeld 110 Grad mit Software unterstützter Ausrichtung, inkl. Router und Wechselrichter. Mehrteilnehmer-Ausstattung, Netzwerk- und 12 V Steckdose im Schlafraum, Tonwiedergabe über Radioanlage möglich (Fahrzeuggesamthöhe plus ca. 0 mm)	45	8.095,-

SONDERAUSSTATTUNG AUFBAU

ARTIKEL-NR.	TV / RADIO / TELEFON	GEWICHT IN KG	PREIS IN EURO INKL. 19% MEHRWERTSTEUER
26-551-XA	DVB-T2-Außenantenne zum Empfang von terrestrischem Fernsehen (für 2 TV Geräte)	2	785,-
26-552-XA-1	Full HD LED Smart TV 24" für Heckschlafrum mit integriertem TV-Tuner (790 LI, 850 LI, 900 GI)	15	1.290,-
26-552-XA-2	Full HD LED Smart TV 24" auf Mediaschrank hinter Fahrersitz (791 RLI, 890 RLI)	15	1.290,-
26-557-XA	5G-WLAN Router inklusive Dachausseantenne für optimierten Empfang	1	2.150,-
26-555-XA-2	Radio im Wohnraum mit Bluetooth, MP3- und USB-Anschluss, DAB+ Tuner, Soundsystem mit Subwoofer und Zusatzlautsprecher (791 RLI, 890 RLI)	15	2.380,-
26-555-XA-3	Navigationssystem (mit Reisemobil-Software und Touchscreen-Bildschirm 9", integriertes Radio mit DAB+ und Freisprecheinrichtung für Telefon mit Bluetooth)	4	2.950,-
26-556-XA-1	Soundsystem (2 x 3 Wege-Lautsprecher im Fahrerhaus, Centerspeaker im Fahrerhaus, 4 x 2 Wege-Lautsprecher im Wohnraum (890/891 RLI nur 2 x 2 Wege Laufsprecher), Aktiv-Subwoofer, DSP-gesteuerter Verstärker und fahrzeugspezifische Klangabstimmung	25	1.820,-
26-556-XA-2	Akustik-Paket Heckschlafrum (790 LI, 850 LI, 900 GI) (2 x 2-Wege-Lautsprechersystem und 4-Kanal-Verstärker zur Klangoptimierung LED-Flachbildschirm)	20	1.185,-
26-521-XA	Steckdosenkombination, 230 V / 12 V / Antenne, im Doppelboden mit Bodendurchführung, Position: im Außenstaufach rechte Fahrzeugseite (für wahlweisen TV-Außenanschluss) (Sat-Ausgang)	1	445,-
26-521-XA-2	Steckdosenkombination, 230 V / 12 V / LAN-Ausgang, im Doppelboden mit Bodendurchführung, Position: im Außenstaufach rechte Fahrzeugseite (für wahlweisen TV-Außenanschluss) (LAN-Ausgang)	1	445,-

SONDERAUSSTATTUNG AUFBAU

ARTIKEL-NR.	WASSER / GAS / HEIZUNG / BAD	GEWICHT IN KG	PREIS IN EURO INKL. 19% MEHRWERTSTEUER
26-424-XA	Außendusche in der Garage (Fahrerseite)	2	435,-
26-421-XA-1	Frischwassertank ca. 320 l (statt ca. 230 l)	8	735,-
26-421-XA-2	Frischwassertank ca. 400 l und Abwassertank ca. 300 l (anstatt je ca. 230 l)	16	1.375,-
26-421-XA-3	Fäkalientank ca. 320 l (anstatt ca. 230 l, nur 890 RLI)	12	735,-
26-617-XA	SOG-Comfort-Toilettenentlüftung mit Aktivkohlefilter für Festtank (Absaugung am Toilettenbecken)	1	490,-
26-582-XA	Gas-Alarm zur Wohnraumüberwachung (Kohlenmonoxid, Propan, Butan, Betäubungsgas, KO-Gas)	2	620,-
26-443-XA	Gas-Außenwand-Steckdose auf Beifahrerseite (Gasentnahme)	1	375,-
26-151-XA	Gastank ca. 120 l mit Gasvorfilter, Gasfernbefüllung, Crashsensor und Füllstandsanzeige im Display des Kontrollpanels, inklusive Schürzenklappe (inklusive Gastankfüllung) (nicht in Verbindung mit Artikel-Nr. 26-052-XA)	104	3.405,-
26-575-XA	Dachklima 2400 W mit Heizelement 1700 W (Fahrzeuggesamthöhe plus 130 mm) ^{3 4}	34	4.290,-
26-153-XA	Hybrid Heizungssystem Webasto-Dieselheizung 5,2 kW gekoppelt zur Alde-Warmwasserheizung (nur in Verbindung mit Artikel-Nr. 26-154-XA)	10	3.945,-
26-154-XA	Motorwärmetauscher, der das Kühlwasser des Motors zur Wohnraumbeheizung nutzt	5	1.640,-
26-419-XA	Heizungskreislauf Schlafraum / Garage thermostatisch regelbar (790 LI, 850 LI, 900 GI)	7	810,-
26-419-XA-1	Heizungskreislauf Wohnbereich / Schlafbereich thermostatisch regelbar (791 RLI, 890 RLI)	7	810,-
26-475-XA	2-Zonen-Fußbodenheizung, getrennt regelbar (Wohnbereich, Bad)	10	3.725,-
26-414-XA	Handtuchwärmer thermostatisch regelbar	5	395,-
26-619-XA	Spiegelschranktüren mit Innenspiegel	1	230,-
26-528-XA	Elektrische Ablassventile für Grau- und Schwarzwassertank inklusive Kamera	6	3.315,-
26-428-XA	Wasserfiltersystem Carawater Filtradoc L	3	1.355,-
26-424-XA-1	City-Wasseranschluss mit Bodendurchführung	3	455,-
26-437-XA-1	Spülvorrichtung Abwassertank	3	600,-
26-438-XA	Umpumpfunktion von Abwasser- in Fäkalientank	5	750,-

³ Wenn nicht anders bestellt, wird die Dachklima im Wohnbereich installiert.

⁴ Carver 790 LI: Entfall Mini-Heki in der Küche.

SONDERAUSSTATTUNG AUFBAU

ARTIKEL-NR.	POLSTERSTOFFE / LEDER / TEPPICH	GEWICHT IN KG	PREIS IN EURO INKL. 19% MEHRWERTSTEUER
26-700-XA-1	Stoff- / Mikrofaser-Polsterung „Maxwell“ inklusive farblich abgestimmter Fensterdeko	0	Serie
26-700-XA-2	Stoff- / Mikrofaser-Polsterung „Luciano“ inklusive farblich abgestimmter Fensterdeko	0	Serie
26-700-XA-3	Stoff- / Mikrofaser-Polsterung „Samra“ inklusive farblich abgestimmter Fensterdeko	0	Serie
26-700-XA-4	Stoff- / Mikrofaser-Polsterung „Platino“ inklusive farblich abgestimmter Fensterdeko	0	Serie
26-700-XA-5	Leder-Polsterung „Vanille“ inklusive farblich abgestimmter Fensterdeko und farblich abgestimmter Concorde-Kollektion	25	5.390,-
26-700-XA-6	Leder-Polsterung „Terra“ inklusive farblich abgestimmter Fensterdeko und farblich abgestimmter Concorde-Kollektion	25	5.390,-
26-700-XA-7	Leder-Polsterung „Platinum“ inklusive farblich abgestimmter Fensterdeko und farblich abgestimmter Concorde-Kollektion	25	5.390,-
26-700-XA-8	Leder-Polsterung „Nero“ inklusive farblich abgestimmter Fensterdeko und farblich abgestimmter Concorde-Kollektion	25	5.390,-
26-721-XA-1	Concorde-Kollektion: 2 x kleine Dekokissen, 2 x große Dekokissen, 2 x Kuscheldecke	5	405,-
26-471-XA-1	Objektbodenbelag Soft-Walk im Yacht-Style (empfohlen bei Möbelbau in Ebano Silver und Atlas Zeder)	0	Serie
26-471-XA-2	Objektbodenbelag Soft-walk Cottage Oak	0	ohne Aufpreis
26-730-XA-1	Wohnraumteppich (Hochflor) fäichenbündig verlegt und herausnehmbar. Farbe: hellbeige	15	1.990,-
26-730-XA-2	Wohnraumteppich (Hochflor) fäichenbündig verlegt und herausnehmbar. Farbe: grau	15	1.990,-

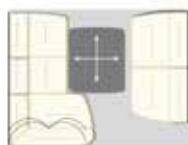
Concorde verwendet ausschließlich hochwertige Stoffe und Leder mit einer speziellen schmutzabweisenden Beschichtung.

Die Masse im fahrbereiten Zustand beinhaltet: das Trockengewicht in Serienausstattung inklusive Fahrer (75 kg), 90% gefüllten Serien-Kraftstoff- und AD-Blutank, 100 l Frischwassertank im Fahrzustand, 2 x gefüllte 11 kg Alu-Gasflasche, Bordwerkzeug. Durch den Einbau von Sonderausstattung und Zubehör können sich Leergewicht und Abmessungen verändern. Alle Maß- und Gewichtsangaben entsprechen dem Kenntnisstand zum Zeitpunkt der Drucklegung. Abweichungen um +/- 5 % sind möglich und als zulässig vereinbart.

Hinweise zur Nutzungspflicht eines Fahrtenschreibers und zur Einhaltung geltender Lenk- und Ruhezeiten:

Nach der Auffassung des Bundesamtes für Logistik und Mobilität (BALM) besteht für Fahrzeuge, die in Kombination mit einem Anhänger eine technisch zulässige Gesamtmasse von 7.500 kg überschreiten, auch im Falle der nichtgewerblichen Güterbeförderung die Pflicht zur Nutzung eines Fahrtenschreibers und zur Einhaltung der geltenden Lenk- und Ruhezeiten. Verstöße gegen die Nutzungspflicht sowie die Nichteinhaltung von geltenden Lenk- und Ruhezeiten stellen Ordnungswidrigkeiten dar, die mit einem Bußgeld geahndet werden können. Fahrzeuge mit einer Anhängerkupplung, aber ohne Anhänger benötigen nach der Auffassung des BALM keinen Fahrtenschreiber, wenn die technisch zulässige Gesamtmasse weniger als 7.500 kg beträgt. Die Pflicht zur Nutzung eines Fahrtenschreibers und zur Einhaltung der geltenden Lenk- und Ruhezeiten hängt demnach von Ihrem individuellen Nutzungs- und Beladungsverhalten ab. Sie haben deshalb die Möglichkeit, das Fahrzeug werkseitig gegen Aufpreis mit einem Fahrtenschreiber zu konfigurieren. Die zur Nutzung des Fahrtenschreibers erforderliche Fahrerkarte ist bei der zuständigen Landesbehörde erhältlich. Die ordnungsgemäße Nutzung und Beladung Ihres Fahrzeugs liegt als Fahrzeugführer stets in Ihrer alleinigen Verantwortung.

TECHNISCHE DATEN



CL-Lounge
860 LI, 910 MI,
910 LSI, 915 LSI



Barversion
860 LI, 910 MI,
910 LSI, 915 LSI



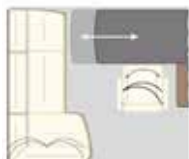
Barversion mit CL-Lounge
860 LI, 910 MI, 910 LSI,
915 LSI



CL-Lounge
910 LI



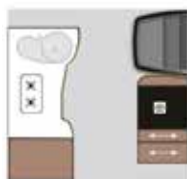
Barversion
910 LI



Barversion mit CL-Lounge
910 LI



Schrankvariante 1 (915 LSI)



Schrankvariante 2 (915 LSI)



CHARISMA 860 LI

BASISFAHRZEUG	Iveco Daily
CHASSISTYP	65C18
MOTOR (Euro VI e)	4-Zylinder
HUBRAUM	3,0 l
LEISTUNG	129 kW (175 PS)
DREHMOMENT	430 Nm
GESAMTLÄNGE (mm)	8770
GESAMTBREITE (mm)	2420
GESAMTHÖHE (mm)	3540
RADSTAND (mm)	4750
TECHNISCH ZULÄSSIGE GESAMTMASSE (kg)	6500
MASSE IN FAHRBEREITEM ZUSTAND (kg)	5465
ZULADUNG (kg)	1035
ANHÄNGELAST GEBREMST (kg)	3500
SITZPLÄTZE MIT 3-PUNKT-SICHERHEITSGURT BEI LOUNGE / CL-LOUNGE / BARVERSION / BARVERSION MIT CL-LOUNGE	3 / 4 / 4 / 5
SITZGRUPPE LINKS (mm)	1610 / 865
SITZBANK RECHTS (mm)	1300
HECKBETT (mm)	2 x 2000 / 1060
BETTENMASS HUBBETT (optional, mm)	1980 / 1300
HÖHE ÜBER HUBBETT (mm)	900
GARAGENTÜR RECHTS, H/B (mm)	1250 / 1150
GARAGENTÜR LINKS, H/B (mm)	1250 / 1150
PREIS IN EURO (INKLUSIVE 19 % MWST.)	293.700,-



CHARISMA 910 LI

CHARISMA 910 MI

CHARISMA 910 LSI

CHARISMA 915 LSI

Iveco Daily	Iveco Daily	Iveco Daily	Iveco Daily
65C18	65C18	65C18	65C18
4-Zylinder	4-Zylinder	4-Zylinder	4-Zylinder
3,0 l	3,0 l	3,0 l	3,0 l
129 kW (175 PS)	129 kW (175 PS)	129 kW (175 PS)	129 kW (175 PS)
430 Nm	430 Nm	430 Nm	430 Nm
9270	9270	9270	9270
2420	2420	2420	2420
3540	3540	3540	3540
4900	4900	4900	4900
6500	6500	6500	6500
5675	5675	5675	5675
825	825	825	825
3500	3500	3500	3500
3 / 4 / 4 / 5	3 / 4 / 4 / 5	3 / 4 / 4 / 5	3 / 4 / 4 / 5
1900 / 865	1610 / 865	1610 / 865	1610 / 865
1300	1300	1300	1300
2 x 2000 / 1060	2000 / 1600	2 x 2000 / 1060	2 x 2000 / 1060
1980 / 1300	1980 / 1300	1980 / 1300	1980 / 1300
900	900	900	900
1250 / 1150	1250 / 1150	1250 / 1150	1250 / 1150
1250 / 1150	1250 / 1150	1250 / 1150	1250 / 1150
300.850,-	300.850,-	300.850,-	306.250,-

SERIENAUSSTATTUNG

CREDO

CARVER

CHARISMA

SONDERAUSSTATTUNG FAHRGESTELL

ARTIKEL-NR.	FAHRGESTELL IVECO DAILY	GEWICHT IN KG	PREIS IN EURO INKL. 19% MEHRWERTSTEUER
26-170-DA-1	Chassispaket I 65C Auflastung 7.200 kg zulässige Gesamtmasse (Anhängelast max. 3.300 kg) 2.945,- Differenzialsperre für Hinterachse 1.410,- Concorde Fahrwerks-Paket Hinterachse: 7.550,- – Luftfederung Hinterachse 2-Kanal+ System mit Funktion „Heben und Senken“ – angepasste Abrollkolben für die Luftbälge – fahrwerksoptimierte Stoßdämpfer vorne und hinten ESP und Hillholder 1.235,- Wert des Pakets 13.140,- Ihr Preisvorteil 2.355,-	40	10.785,-
26-170-DA-2	Chassispaket II 65C Auflastung 7.200 kg zulässige Gesamtmasse (Anhängelast max. 3.300 kg) 2.945,- Differenzialsperre für Hinterachse 1.410,- Concorde Fahrwerks-Paket Vorder- und Hinterachse: 13.495,- – Luftfederung Vorder- und Hinterachse, 4-Kanal+ System mit „Auto-Level“-Funktion – angepasste Abrollkolben für die Luftbälge – fahrwerksoptimierte Stoßdämpfer vorne und hinten ESP und Hillholder 1.235,- Leichtmetallfelgen 16" Vorderachse mit Spurweiten- vergrößerung / Aluminium-Radzierblenden Hinterachse 3.895,- Wert des Pakets 22.980,- Ihr Preisvorteil 1.930,-	113	21.050,-
26-170-DA-3	Chassispaket I 70C (nur in Verbindung mit Artikel-Nr. 26-011-DA-1) Auflastung 7.490 kg zulässige Gesamtmasse (Anhängelast max. 3.000 kg) 2.945,- Differenzialsperre für Hinterachse 1.410,- Concorde Fahrwerks-Paket Hinterachse: 7.550,- – Luftfederung Hinterachse 2-Kanal+ System mit Funktion „Heben und Senken“ – angepasste Abrollkolben für die Luftbälge – fahrwerksoptimierte Stoßdämpfer vorne und hinten ESP und Hillholder 1.235,- Wert des Pakets 13.140,- Ihr Preisvorteil 2.355,-	40	10.785,-

SONDERAUSSTATTUNG FAHRGESTELL

ARTIKEL-NR.	FAHRGESTELL IVECO DAILY	GEWICHT IN KG	PREIS IN EURO INKL. 19% MEHRWERTSTEUER
26-170-DA-4	Chassispaket II 70C (nur in Verbindung mit Artikel-Nr. 26-011-DA-1) Auflastung 7.490 kg zulässige Gesamtmasse (Anhängelast max. 3.000 kg) 2.945,- Differenzialsperre für Hinterachse 1.410,- Concorde Fahrwerks-Paket Vorder- und Hinterachse: 13.495,- – Luftfederung Vorder- und Hinterachse, 4-Kanal+ System mit „Auto-Level“-Funktion – angepasste Abrollkolben für die Luftbälge – fahrwerksoptimierte Stoßdämpfer vorne und hinten ESP und Hillholder 1.235,- Leichtmetallfelgen 16" Vorderachse mit Spurweiten- vergrößerung / Aluminium-Radzierblenden Hinterachse 3.895,- Wert des Pakets 22.980,- Ihr Preisvorteil 1.930,-	113	21.050,-
26-170-DA-5	Drivers-Package (nur in Verbindung mit Chassis-Paket) (GSR I Chassis) Spurverbreiterung Vorderachse je 49 mm, Hinterachse je 100 mm Leder-Lenkrad abnehmbar mit Pralltopf in Leder bezogen und kupferfarbenen Spangen Schaltsack in Leder mit Ziernähten Fahrwerksoptimierte Stoßdämpfer mit gewichtsabgestimmter Zug- und Druckstufe von Marquart Leichtmetallfelgen 16" Schwarz / Kupfer matt, Vorderachse mit Spurweitenvergrößerung und Aluminium-Radzierblenden Hinterachse Außendesign mit Speer in Kupfer	49	5.450,-
26-170-DA-6	Drivers-Package (nur in Verbindung mit Chassis-Paket) (GSR II Chassis) Spurverbreiterung Vorderachse je 49 mm, Hinterachse je 100 mm Leder-Lenkrad abnehmbar mit Pralltopf in Leder bezogen und kupferfarbenen Spangen Fahrwerksoptimierte Stoßdämpfer mit gewichtsabgestimmter Zug- und Druckstufe von Marquart Leichtmetallfelgen 16" Schwarz / Kupfer matt, Vorderachse mit Spurweitenvergrößerung und Aluminium-Radzierblenden Hinterachse Außendesign mit Speer in Kupfer	49	5.450,-
26-149-DA-1	Auflastung 7.200 kg zulässige Gesamtmasse (Chassisvariante 65C, Anhängelast max. 3.300 kg)	0	2.945,-
26-149-DA-2	Auflastung 7.490 kg zulässige Gesamtmasse (Chassisvariante 70C, Anhängelast max. 3.000 kg)	0	2.945,-

SERIENAUSSTATTUNG

CREDO

CARVER

CHARISMA

SONDERAUSSTATTUNG FAHRGESTELL

ARTIKEL-NR.	FAHRGESTELL IVECO DAILY	GEWICHT IN KG	PREIS IN EURO INKL. 19% MEHRWERTSTEUER
26-149-DA	Auflastung Vorderachse 2.900 kg (nur in Verbindung mit Chassisvariante 70C und Leichtmetallfelgen)	0	1.515,-
26-011-DA-1	Chassisvariante Iveco Daily 70C (7.000 kg zulässige Gesamtmasse)	15	3.085,-
26-020-DA-1	Motorvariante Iveco Daily C21 (Euro VI e), Hubraum 3,0 l, 152 kW (207 PS), Drehmoment 470 Nm (nur in Verbindung mit Artikel-Nr. 26-030-DA)	30	3.590,-
26-030-DA	ZF-Wandler-Automatik-Getriebe	10	6.925,-
26-012-DA	Differenzialsperre für Hinterachse	15	1.410,-
26-021-DA	Telma-Retarder (nur in Verbindung mit Artikel-Nr. 26-149-DA)	124	11.675,-
26-042-DA-3	Komfort- und Sicherheitspaket (GSR I Chassis) - Abstandsregeltempomat (ACC) mit Staufunktion - Notbremsassistent AEBS mit City-Brake pro - Aktiver Spurhalteassistent mit Warntongeber - Regen- / Lichtsensor	20	7.590,-
26-042-DA-4	Komfort- und Sicherheitspaket - Notbremsassistent (AEBS) mit City Brake - Vorfeldüberwachung mit Fußgängererkennung - Abstandsregeltempomat (ACC) Stop & Go - intelligenter Stauassistent - aktiver Spurhalteassistent - aktives Reifendruckkontrollsystem - Verkehrszeichenerkennung mit intelligentem Geschwindigkeitsassistent - Müdigkeitswarnung für den Fahrer - Regen- / Lichtsensor	20	12.990,-
26-052-DA	Aktives Reifendruck-Kontrollsystem (nicht in Verbindung mit Artikel-Nr. 26-151-D0)	2	785,-
26-143-DA-1	Spurverbreiterung (Vorderachse 49 mm je Seite, Hinterachse 100 mm je Seite) (nur in Verbindung mit Artikel-Nr. 26-141-DA-1 oder 26-141-DA-2)	29	1.335,-
26-144-DA-1	Fahrwerksoptimierte Stoßdämpfer mit gewichtsabgestimmter Zug- und Druckstufe von Marquart (nicht in Verbindung mit Artikel-Nr. 26-140-DA-3)	0	1.490,-
26-131-DA-1	Anhängerkupplung mit Anhängelast max. 3.500 kg (abhängig von gewählter Auflastung) (nur bei werkseitiger Montage lieferbar) ⁵	29	3.145,-
26-131-DA-2	Anhängerkupplung mit abnehmbaren Kugelkopf Anhängelast (max. 2.500 kg) (nur bei werkseitiger Montage lieferbar) ⁵	33	3.645,-
26-140-DA-1	Concorde Fahrwerks-Paket Hinterachse - Luftfederung Hinterachse 2-Kanal+ System mit Funktion „Heben und Senken“ - angepasste Abrollkolben für die Luftbälge - fahrwerksoptimierte Stoßdämpfer vorne und hinten	25	7.550,-

⁵ Überschreitet die technisch zulässige Gesamtmasse des Fahrzeugs in Kombination mit einem Anhänger aufgrund Ihres individuellen Nutzungs- und Beladungsverhaltens 7.500 kg, besteht nach der Auffassung des Bundesamtes für Logistik und Mobilität (BALM) auch im Falle der nichtgewerblichen Güterbeförderung die Pflicht zur Nutzung eines Fahrtenschreibers. Verstöße gegen die Nutzungspflicht sowie die Nichteinhaltung von geltenden Lenk- und Ruhezeiten sind bußgeldbewehrt. Ausführliche Hinweise hierzu finden Sie auf Seite 65.

SONDERAUSSTATTUNG FAHRGESTELL

ARTIKEL-NR.	FAHRGESTELL IVECO DAILY	GEWICHT IN KG	PREIS IN EURO INKL. 19% MEHRWERTSTEUER
26-140-DA-2	Concorde Fahrwerks-Paket Vorder- und Hinterachse – Luftfederung Vorder- und Hinterachse, 4-Kanal+ System mit „Auto-Level“-Funktion – angepasste Abrollkolben für die Luftbälge – fahrwerksoptimierte Stoßdämpfer vorne und hinten (nur in Verbindung mit Artikel-Nr. 26-141-DA-1 oder 26-141-DA-2)	81	13.495,-
26-140-DA-3	Concorde Fahrwerkspaket ActiveAir – ActiveAir (elektronische Fahrwerksstabilisierung) – Luftfederung Vorder- und Hinterachse, 4-Kanal+ System mit „Auto-Level“-Funktion – angepasste Abrollkolben für die Luftbälge – fahrwerksoptimierte Stoßdämpfer vorne und hinten (nur in Verbindung mit Artikel-Nr. 26-141-DA-1 oder 26-141-DA-2) (nicht in Verbindung mit Artikel-Nr. 26-144-DA-1)	93	20.500,-
26-152-DA-1	Hydraulische Hubstützenanlage mit automatischer Nivellierung	100	10.785,-
26-014-DA	Kraftstofftank ca. 120 l	35	895,-
26-530-DA-1	Shadow Line LED Hauptscheinwerfer und im Stoßfänger integrierte LED-Nebelscheinwerfer, sowie statisches Kurvenlicht. Tagfahr- und Blinklicht mit LED	5	3.650,-
26-053-DA	Reserverad mit Stahlfelge unter der Heckabsenkung der Heckgarage	55	420,-
26-142-DA	Edelstahl-Radzierblenden	5	845,-
26-141-DA-1	Leichtmetallfelgen 16" Anthrazit / Silber glänzend, Vorderachse mit Spurweitenvergrößerung und Aluminium-Radzierblenden Hinterachse	17	3.895,-
26-141-DA-2	Leichtmetallfelgen 16" Schwarz / Silber matt, Vorderachse mit Spurweitenvergrößerung und Aluminium-Radzierblenden Hinterachse	17	3.895,-
26-311-DA-4	Concorde Leder Multifunktionslenkrad abnehmbar (nur in Verbindung mit Artikel-Nr. 26-042-DA-3)	2	2.405,-
26-311-DA-5	Leder-Lenkrad abnehmbar mit Pralltopf in Leder bezogen und kupferfarbenen Spangen (nur in Verbindung mit Artikel-Nr. 26-042-DA-3)	2	3.200,-
26-311-DA-6	Carbon/Alcantara-Multifunktionslenkrad abnehmbar, mit Pralltopf in Leder bezogen und kupferfarbenen Spangen (nur in Verbindung mit Artikel-Nr. 26-042-DA-3)	0	3.990,-
26-380-DA-1	Fahrerhaussitze mit Klimafunktion und Sitzheizung (nur in Verbindung mit Lederausstattung)	5	1.605,-
26-380-DA-2	Luxus-Fahrerhaus-Schwingsitze, luftgefedert mit Lordosstütze und Sitzheizung	35	5.390,-
26-380-DA-3	Luxus-Fahrerhaus-Schwingsitze, luftgefedert mit Lordosstütze, Klimafunktion und Sitzheizung (nur in Verbindung mit Lederausstattung)	35	6.210,-
26-164-DA	Doppelton-Druckluftfanfare	3	1.270,-
26-040-DA	EG-Kontrollgerät zur Erfassung von Lenk- und Ruhezeiten (Empfohlen bei Artikel-Nr. 26-131-DA-1 und 26-131-DA-2)	2	2.490,-
26-910-DA	Bereitstellungsgebühr inklusive gefülltem Serien-Kraftstofftank und Adblue-Tank	0	725,-

SERIENAUSSTATTUNG

CREDO

CARVER

CHARISMA

SONDERAUSSTATTUNG AUFBAU

ARTIKEL-NR.	AUFBAU	GEWICHT IN KG	PREIS IN EURO INKL. 19% MEHRWERTSTEUER
26-950-D0-1	Centurion Style-Paket Möbelbau in Atlas Zeder mit Dachschrank-Möbelfronten 5.105,- in Atlas Zeder und Griffleisten in Edelstahl-Optik Außendekor „Centurion Style“ im brushed Folien Design inklusive Schriftzug 3.650,- Aufbaufenster mit Tönung in Privacy Black 1.075,- Jalousien Wohnraum in Holzoptik 845,- Objektbodenbelag Soft-Walk im Yacht-Style 0,- Shadow Line LED Hauptscheinwerfer und im Stoßfänger integrierte LED-Nebelscheinwerfer, sowie statisches Kurvenlicht. Tagfahr- und Blinklicht mit LED 3.650,- <hr/> Wert des Pakets 14.325,- Ihr Preisvorteil 3.475,-	19	10.850,-
26-950-D0-2	Centurion Style-Paket Möbelbau in Atlas Zeder mit Dachschrank-Möbelfronten in „high gloss“ Senosan Creme Weiß und Griffleisten in Edelstahl-Optik 5.105,- Außendekor „Centurion Style“ im brushed Folien Design inklusive Schriftzug 3.650,- Aufbaufenster mit Tönung in Privacy Black 1.075,- Jalousien Wohnraum in Holzoptik 845,- Objektbodenbelag Soft-Walk im Yacht-Style 0,- Shadow Line LED Hauptscheinwerfer und im Stoßfänger integrierte LED-Nebelscheinwerfer, sowie statisches Kurvenlicht. Tagfahr- und Blinklicht mit LED 3.650,- <hr/> Wert des Pakets 14.325,- Ihr Preisvorteil 3.475,-	19	10.850,-

SERIENAUSSTATTUNG

CREDO

CARVER

SONDERAUSSTATTUNG AUFBAU

ARTIKEL-NR.	AUFBAU	GEWICHT IN KG	PREIS IN EURO INKL. 19% MEHRWERTSTEUER
26-950-D0-5	<p>Ambiente Style-Paket</p> <p>Möbelbau in Jatoba Brilliant mit Dachschränk-Möbelfronten in „high gloss“ Senosan Creme Weiß und Griffleisten in Edelstahl-Optik 5.105,-</p> <p>Außendekor „Centurion Style“ im brushed Folien Design inklusive Schriftzug 3.650,-</p> <p>Aufbaufenster mit Tönung in Privacy Black 1.075,-</p> <p>Jalousien Wohnraum in Holzoptik 845,-</p> <p>Objektboden Soft-Walk im Yacht-Style 0,-</p> <p>Shadow Line LED Hauptscheinwerfer und im Stoßfänger integrierte LED-Nebelscheinwerfer, sowie statisches Kurvenlicht. Tagfahr- und Blinklicht mit LED 3.650,-</p> <hr/> <p>Wert des Pakets 14.325,-</p> <p>Ihr Preisvorteil 3.475,-</p>	19	10.850,-
26-950-D0-6	<p>Ambiente Style-Paket</p> <p>Möbelbau in Jatoba Brilliant mit Dachschränk-Möbelfronten in der Farbkombination „high gloss“ Senosan Creme Weiß und Jatoba Brilliant und Griffleisten in Edelstahl-Optik 5.105,-</p> <p>Außendekor „Centurion Style“ im brushed Folien Design inklusive Schriftzug 3.650,-</p> <p>Aufbaufenster mit Tönung in Privacy Black 1.075,-</p> <p>Jalousien Wohnraum in Holzoptik 845,-</p> <p>Objektboden Soft-Walk im Yacht-Style 0,-</p> <p>Shadow Line LED Hauptscheinwerfer und im Stoßfänger integrierte LED-Nebelscheinwerfer, sowie statisches Kurvenlicht. Tagfahr- und Blinklicht mit LED 3.650,-</p> <hr/> <p>Wert des Pakets 14.325,-</p> <p>Ihr Preisvorteil 3.475,-</p>	19	10.850,-

SONDERAUSSTATTUNG AUFBAU

ARTIKEL-NR.	AUFBAU	GEWICHT IN KG	PREIS IN EURO INKL. 19% MEHRWERTSTEUER
26-218-D0	Außendekor „Centurion Style“ im brushed Folien Design inklusive Schriftzug	1	3.650,-
26-218-D0-1	Außendesign „Graphite“ in der Farbkombination grau/weiß	1	3.650,-
26-211-D0-1	Aufbautür „Diamond Glance“ mit Echtglas Exterieur, Soft Close und open Funktion sowie schlüsselloses Zugangssystem. Coming-Home und Leaving-Home Außenbeleuchtung	20	0,-
26-481-D0	Zusätzliche Verzurrstange in Garage auf Höhe des Wohnraumbodens	3	430,-
26-481-D0-2	Verzurrsystem mit Airlineschienen und 4 Spannösen in Heckgaragenboden eingelassen	4	750,-
26-481-D0-1	Verzurrsystem mit 3 Airlineschienen (je ca. 500 mm) senkrecht an der Heckwand in der Garage montiert	3	750,-
26-217-D0	Zentralverriegelung für Stauraumklappen mit elektrischer Sensoröffnung, Stauraumklappen mit Gasdruckfedern und ohne Griffmulden (ohne Schürzenklappen, Gaskastentür)	5	5.550,-
26-232-D0	Dachmarkise 6,0 m ins Dachprofil integriert, elektrisch	66	3.950,-
26-535-D0	LED-Dachbeleuchtung – Fahrer- und Beifahrerseite, getrennt schalt- und dimmbar, Schaltfunktion an Tür und Armaturenbrett – Heck, Schaltfunktion am Armaturenbrett	3	2.255,-
26-542-D0	LED-Beleuchtung für Stauräume im Doppelboden	1	760,-
26-216-DA	Bugspiegel rechts und links für Reisebus-Außenspiegel	2	715,-
26-216-DA-1	Reisebus-Außenspiegel im Centurion-Style weiß lackiert	0	790,-
26-216-DA-2	Mirror Cam, digitales Rückspiegelsystem inklusive Bordsteinkamera rechts sowie 2 Farbdisplays (2 x Farbdisplays an den A-Säulen rechts und links) (nur in Verbindung mit Artikel-Nr. 26-561-D0)	-11	8.990,-
26-250-D0	Windschutzscheibe beheizt	2	1.560,-
26-212-D0	Fahrerhaus-Seitenscheiben isolierverglast mit flächenbündigem Schiebefenster und elektrischer Betätigung	10	3.180,-
26-213-D0-1	Aufbaufenster mit Tönung in Privacy Black	0	1.075,-
26-213-D0-2	Echtglasfenster Aufbau, doppelverglast, getönt und ausstellbar, mit Verdunkelungsplissee und Fliegenrollo	40	6.345,-
26-330-D0	Elektrisches Sonnenrollo im Fahrerhaus für Frontbereich	5	1.025,-
26-540-D0	Ambiente Beleuchtung Armaturenbrett	2	1.155,-
26-310-D0	Armaturenbrett und -Abdeckung in der Farbkombination „Terra / Vanille“	0	640,-
26-218-D0-2	Concorde Diamant Motorhaube beleuchtet	2	190,-

SERIENAUSSTATTUNG

CREDO

CARVER

CHARISMA

SONDERAUSSTATTUNG AUFBAU

ARTIKEL-NR.	WOHNRAUM / SCHLAFRAUM	GEWICHT IN KG	PREIS IN EURO INKL. 19% MEHRWERTSTEUER
26-605-D0-1	Dachschrank-Möbelfronten in „high gloss“ Senosan Creme Weiß und Griffleisten in Edelstahl-Optik	8	3.945,-
26-605-D0-2	Dachschrank-Möbelfronten in der Farbkombination „high gloss“ Senosan Creme Weiß und Ebano Silver und Griffleisten in Edelstahl-Optik	8	3.945,-
26-600-D0-1	Möbelbau in Jatoba Brilliant mit Dachschrank-Möbelfronten in Jatoba Brilliant und Griffleisten in Edelstahl-Optik	8	5.105,-
26-600-D0-2	Möbelbau in Jatoba Brilliant mit Dachschrank-Möbelfronten in „high gloss“ Senosan Creme Weiß und Griffleisten in Edelstahl-Optik	8	5.105,-
26-600-D0-3	Möbelbau in Jatoba Brilliant mit Dachschrank-Möbelfronten in der Farbkombination „high gloss“ Senosan Creme Weiß und Jatoba Brilliant und Griffleisten in Edelstahl-Optik	8	5.105,-
26-600-D0-4	Möbelbau in Atlas Zeder mit Dachschrank-Möbelfronten in Atlas Zeder und Griffleisten in Edelstahl-Optik	8	5.105,-
26-600-D0-5	Möbelbau in Atlas Zeder mit Dachschrank-Möbelfronten in „high gloss“ Senosan Creme Weiß und Griffleisten in Edelstahl-Optik	8	5.105,-
26-600-D0-6	Möbelbau in Atlas Zeder mit Dachschrank-Möbelfronten in der Farbkombination „high gloss“ Senosan Creme Weiß und Atlas Zeder und Griffleisten in Edelstahl-Optik	8	5.105,-
26-330-D0-1	Frontsichtschutzrollo „Privacy“ (variabler Sichtschutz von unten nach oben)	4	855,-
26-260-D0	Hubbett mit elektrischer Betätigung, Unterfederung, anstelle von Frontoberschranke	62	3.240,-
26-711-DA-1	Medicool Mehrzonen-Kaltschaummatratze mit Schulterentlastung durch Viscoschaumeinlage. Sehr großer Liegekomfort durch die Punktelastizität im Würfelschnitt. Feuchtigkeits- und temperaturregulierender Bezugstoff	22	1.875,-
26-711-D0-1	Spannbettlaken Set passgenaue Form	1	190,-
26-723-D0	Ledereinfassungen an Wohnraum- und Fahrerhausfenstern	2	1.425,-
26-722-D0	Jalousien Wohnraum in Holzoptik	5	845,-
26-682-D0-1	CL-Lounge (4-Personen-Zulassung)	24	1.350,-
26-681-D0	Barversion mit verstellbarem Einzelsitz (4-Personen-Zulassung)	46	3.205,-
26-683-D0	Barversion mit verstellbarem Einzelsitz und CL-Lounge (5-Personen-Zulassung)	70	4.520,-
26-703-D0-1	Sitztruhenverkleidung in Stoff/Mikrofaser bezogen	5	855,-
26-703-D0-2	Sitztruhenverkleidung in Leder bezogen	7	1.475,-
26-689-D0-1	Tisch ausziehbar (nicht in Verbindung mit Artikel-Nr. 26-681-D0 oder 26-683-D0)	4	855,-
26-689-D0-2	Tisch absenkbar mit Tischauflagepolster (nicht in Verbindung mit Artikel-Nr. 26-681-D0 oder 26-683-D0)	8	1.050,-
26-689-D0-3	Tisch auszieh- und absenkbar mit Tischauflagepolster (nicht in Verbindung mit Artikel-Nr. 26-681-D0 oder 26-683-D0)	10	1.365,-
26-231-D0-1	Midi-Heki anstatt Mini-Heki (Schlafraum) ¹	6	970,-
26-231-D0-2	Panorama-Dachluke (Heki 3) anstatt Mini-Heki (Schlafraum) ¹	19	1.830,-
26-231-D0-5	Elektrisches Antriebsset für Midi-Heki inkl. Regensensor, Fernbedienung, Steuerung per App und automatisches Schließen bei Fahrzeugstart	1	590,-
26-231-D0-4	Elektrisches Antriebsset für Panorama-Dachluke inkl. Regensensor, Fernbedienung, Steuerung per App und automatisches Schließen bei Fahrzeugstart	1	590,-
26-610-D0-1	Kleiderschrank neben Kühlschranks mit einem Apothekerauszug (nur 915 LSI)	17	1.250,-
26-610-D0-2	Schrank neben Kühlschranks mit zwei Apothekerauszügen (nur 915 LSI)	25	2.500,-

SONDERAUSSTATTUNG AUFBAU

ARTIKEL-NR.	KÜCHE	GEWICHT IN KG	PREIS IN EURO INKL. 19% MEHRWERTSTEUER
26-622-D0	In die Küchenarbeitsplatte eingelassenes Gaskochfeld, 3 flammig, mit Glasboden und einem Glasdeckel zur Abdeckung der Brenner.	20	390,-
26-622-D0-1	2 Zonen Induktionskochfeld anstelle Serien-Kochfeld (nur in Verbindung mit Artikel-Nr. 26-511-D0-4)	0	725,-
26-630-D0	Kühlschrank 177 l / Backofen-Kombination anstatt Serienkühlschrank 177 l	23	1.935,-
26-630-D0-1	Kühlschrank 177 l / Mikrowellen-Kombination anstatt Serienkühlschrank 177 l	23	1.935,-
26-630-D0-2	Kompressor Kühlschrank 174 l	0	625,-
26-630-D0-3	Kompressor Kühlschrank 174 l / Mikrowellen-Kombination	23	2.530,-
26-630-D0-4	Haushaltskühlschrank 182 l inklusive Gefrierfach anstatt Serienkühlschrank (nur in Verbindung mit 26-511-D0-3)	-2	625,-
26-231-D0-3	Dachventilator mit Be- und Entlüftungsfunktion ¹	4	715,-
26-631-D0	Edelstahl-Mikrowelle mit Grillfunktion unter der Kochmulde, 230 V Betrieb über Außenanschluss, 26 l Garraum (nicht in Verbindung mit Artikel-Nr. 26-632-D0)	22	1.665,-
26-631-D0-1	Haushalts-Backofen über Haushaltskühlschrank (nur in Verbindung mit Artikel-Nr. 26-630-D0-4)	36	2.250,-
26-632-D0	Geschirrspülmaschine unter Kochmulde (nicht in Verbindung mit Artikel-Nr. 26-631-D0)	25	2.825,-
26-540-D0-1	Acryl-Glasscheibe beleuchtet vor Küchenfenster	2	335,-

SERIENAUSSTATTUNG

CREDO

CARVER

CHARISMA

¹ Die Position der Dachfenster wird unter Berücksichtigung aller Dachaufbauten festgelegt.

SONDERAUSSTATTUNG AUFBAU

ARTIKEL-NR.	ELEKTRO	GEWICHT IN KG	PREIS IN EURO INKL. 19% MEHRWERTSTEUER
26-500-D0	Technologie-Paket <ul style="list-style-type: none"> – 2 x USB-Steckdose – Elektrisches Sonnenrollo im Fahrerhaus für Frontbereich – Elektro-Leistungspaket „Lithium Power XL“ <ul style="list-style-type: none"> Lithium-Batterie 660 Ah (anstatt Serien-Aufbaubatterie), Kombi-Ladegerät 150 A, Sinus-Wechselrichter 12 V auf 230 V, 6000 W Spitzen- und 3000 W Dauerleistung mit Netzmangelausgleich und Ladewandler 50 A anstelle 45 A – 5G-WLAN Router zur Verstärkung externer WLAN Signale und für Internet TV streaming – Birdview 4-Kamera-Rundumsichtsystem – Bild Birdview Kamera auf TV-Schlafrum – 2 x Dachkamera – Mirror Cam, digitales Rückspiegelsystem inkl. Bordsteinkamera rechts sowie 2 Farbdisplays (2 x Farbdisplays an den A-Säulen rechts und links) 	71	26.990,-
26-511-D0-7	Elektro-Leistungspaket „Lithium“ <ul style="list-style-type: none"> 2 x Lithium-Batterie 200 Ah (gesamt 400 Ah) Kombi-Ladegerät 150 A, Sinus-Wechselrichter von 12 V auf 230 V, 6000 W Spitzen- und 3000 W Dauerleistung mit Netzmangelausgleich 	68	7.350,-
26-511-D0-8	Elektro-Leistungspaket „Lithium Power“ <ul style="list-style-type: none"> Lithium-Batterie 660 Ah Kombi-Ladegerät 150 A, Sinus-Wechselrichter von 12 V auf 230 V, 6000 W Spitzen- und 3000 W Dauerleistung mit Netzmangelausgleich 	68	9.250,-
26-511-D0-3	Elektro-Leistungspaket „Ultra-Power“ <ul style="list-style-type: none"> 1 x Lithium-Batterie 460 Ah (anstatt Serien-Aufbaubatterie), Kombi-Ladegerät 150 A, Sinus-Wechselrichter von 12 V auf 230 V, 6000 W Spitzen- und 3000 W Dauerleistung mit Netzmangelausgleich 	11	12.945,-

SONDERAUSSTATTUNG AUFBAU

ARTIKEL-NR.	ELEKTRO	GEWICHT IN KG	PREIS IN EURO INKL. 19% MEHRWERTSTEUER
26-511-D0-4	Elektro-Leistungspaket „Ultra-Power“ XL 2 x Lithium-Batterie 460 Ah (anstatt Serien-Aufbaubatterie), Kombi-Ladegerät 150 A, Sinus-Wechselrichter von 12 V auf 230 V, 6000 W Spitzen- und 3000 W Dauerleistung mit Netzmangelausgleich	50	21.580,-
26-581-D0	Alarmanlage mit Überwachung der Garagentüren / -klappen sowie der Wohnraumtür	3	1.905,-
26-560-D0-1	2 x Dachkamera (nur in Verbindung mit Artikel-Nr. 26-561-D0)	2	2.900,-
26-561-D0	Birdview 4-Kamera-Rundumsichtsystem (Bild über Zusatzmonitor 10")	4	3.785,-
26-561-D0-1	Bild Birdview Kamera auf TV-Schlafzimmer (nur in Verbindung mit Artikel-Nr. 26-561-D0 und 26-552-D0-1)	1	450,-
26-570-D0-2	Solaranlage mit ca. 560 W maximaler Leistung	30	3.835,-
26-150-D0	Gasgenerator 2700 W, fest eingebaut (nur in Verbindung mit Artikel-Nr. 26-151-D0)	50	7.990,-
26-521-D0-1	2 x 230 V Steckdose und Bodendurchführung in Heckgarage	1	445,-
26-547-D0	Concorde Smart Link (nur in Verbindung mit Artikel-Nr. 26-557-D0) Dezentrales Bus-System zur Steuerung und Überwachung der Bordelektronik, der Heizung, der Klimaanlage und des Lichts. Sowie zur Abfrage der Füllstände (Batterie, Gas, Frischwasser, Grauwasser, Fäkalien).		3.990,-

SERIENAUSSTATTUNG

CREDO

CARVER

CHARISMA

SONDERAUSSTATTUNG AUFBAU

ARTIKEL-NR.	TV / RADIO / TELEFON	GEWICHT IN KG	PREIS IN EURO INKL. 19% MEHRWERTSTEUER
26-550-D0-1	Satelliten-TV-Anlage mit Full HD LED Smart TV 40“ im Oberschrank rechts, elektrisch absenkbar Satelliten-TV-Anlage mit 85-cm-Spiegel, vollautomatische Ausrichtung, Mehrteilnehmer-Ausstattung durch TWIN-LNB, Anschluss für zweiten Receiver mit 12 V und Antennensteckdose im Schlafraum, Tonwiedergabe über Radioanlage möglich (Fahrzeuggesamthöhe plus ca. 120 mm)	50	8.095,-
26-550-D0-2	Starlink Satelliten/Internet Antenne mit Full HD LED Smart TV 40“ im Oberschrank rechts, elektrisch absenkbar Elektronisch gesteuerte Antenne, Sichtfeld 110 Grad mit Software unterstützter Ausrichtung, inkl. Router und Wechselrichter. Mehrteilnehmer-Ausstattung, Netzwerk- und 12 V Steckdose im Schlafraum, Tonwiedergabe über Radioanlage möglich (Fahrzeuggesamthöhe plus ca. 0 mm)	45	8.095,-
26-550-D0-3	Satelliten-TV-Anlage mit Full HD LED Smart TV 40“ im Oberschrank links, elektrisch absenkbar Satelliten-TV-Anlage mit 85-cm-Spiegel, vollautomatische Ausrichtung, Mehrteilnehmer-Ausstattung durch TWIN-LNB, Anschluss für zweiten Receiver mit 12 V und Antennensteckdose im Schlafraum, Tonwiedergabe über Radioanlage möglich (Fahrzeuggesamthöhe plus ca. 120 mm)	50	8.095,-
26-550-D0-4	Starlink Satelliten/Internet Antenne mit Full HD LED Smart TV 40“ im Oberschrank links, elektrisch absenkbar Elektronisch gesteuerte Antenne, Sichtfeld 110 Grad mit Software unterstützter Ausrichtung, inkl. Router und Wechselrichter. Mehrteilnehmer-Ausstattung, Netzwerk- und 12 V Steckdose im Schlafraum, Tonwiedergabe über Radioanlage möglich (Fahrzeuggesamthöhe plus ca. 0 mm)	45	8.095,-
26-550-D0-5	Satelliten-TV-Anlage mit Full HD LED Smart TV 32“ im Oberschrank über Windschutzscheibe, nicht absenkbar Satelliten-TV-Anlage mit 85-cm-Spiegel, vollautomatische Ausrichtung, Mehrteilnehmer-Ausstattung durch TWIN-LNB, Anschluss für zweiten Receiver mit 12 V und Antennensteckdose im Schlafraum, Tonwiedergabe über Radioanlage möglich (Fahrzeuggesamthöhe plus ca. 120 mm) (nicht in Verbindung mit Hubbett)	45	6.795,-
26-550-D0-6	Starlink Satelliten/Internet Antenne mit Full HD LED Smart TV 32“ im Oberschrank über Windschutzscheibe Elektronisch gesteuerte Antenne, Sichtfeld 110 Grad mit Software unterstützter Ausrichtung, inkl. Router und Wechselrichter. Mehrteilnehmer-Ausstattung, Netzwerk- und 12 V Steckdose im Schlafraum, Tonwiedergabe über Radioanlage möglich (Fahrzeuggesamthöhe plus ca. 0 mm)	40	6.795,-

SONDERAUSSTATTUNG AUFBAU

ARTIKEL-NR.	TV / RADIO / TELEFON	GEWICHT IN KG	PREIS IN EURO INKL. 19% MEHRWERTSTEUER
26-551-D0	DVB-T2-Außenantenne zum Empfang von terrestrischem Fernsehen (für 2 TV Geräte)	2	785,-
26-552-D0-1	Full HD LED Smart TV 32" für Heckschlafrum mit integriertem TV-Tuner	15	1.605,-
26-557-D0	5G-WLAN Router inklusive Dachausseantenne für optimierten Empfang	1	2.150,-
26-555-D0-1	Navigationssystem (mit Reisemobil-Software und Touchscreen-Bildschirm 9", integriertes Radio mit DAB+ und Freisprecheinrichtung für Telefon mit Bluetooth)	4	2.950,-
26-556-D0-1	High-End Soundsystem Fahrzeugakustisch und fahrzeugspezifisch eingemessen. Bestehend aus: – 3-Wege Soundsystem „Fahrerhaus“ (2 x Softdome-Hochtöner, 2 x Mitteltöner, 2 x Tief-Mitteltöner) – 2-Wege Wohnraumsystem (2 x Softdome-Hochtöner, 2 x Mitteltöner) – Performance Rearsystem – Bassreflex Subwoofer – High Power 7-Kanal-DSP-Verstärker	25	2.275,-
26-556-D0-2	Akustik-Paket Heckschlafrum (2 x 2-Wege-Lautsprechersystem und 4-Kanal-Verstärker zur Klangoptimierung LED-Flachbildschirm)	20	1.185,-
26-521-D0	Steckdosenkombination, 230 V / 12 V / Antenne, im Doppelboden mit Bodendurchführung, Position: im Außenstaufach rechte Fahrzeugseite (für wahlweisen TV-Außenanschluss) (Sat-Ausgang)	1	445,-
26-521-D0-2	Steckdosenkombination, 230 V / 12 V / LAN-Ausgang, im Doppelboden mit Bodendurchführung, Position: im Außenstaufach rechte Fahrzeugseite (für wahlweisen TV-Außenanschluss) (LAN-Ausgang)	1	445,-

SERIENAUSSTATTUNG

CREDO

CARVER

CHARISMA

SONDERAUSSTATTUNG AUFBAU

ARTIKEL-NR.	WASSER / GAS / HEIZUNG / BAD	GEWICHT IN KG	PREIS IN EURO INKL. 19% MEHRWERTSTEUER
26-424-D0	Außendusche in der Garage (Fahrerseite)	2	435,-
26-617-D0	SOG-Comfort-Toilettenentlüftung mit Aktivkohlefilter für Festtank (Absaugung am Toilettenbecken)	1	490,-
26-582-D0	Gasalarm zur Wohnraumüberwachung (Kohlenmonoxid, Propan, Butan, Betäubungsgas, KO-Gas)	2	620,-
26-443-D0	Gas-Außenwand-Steckdose auf Beifahrerseite (Gasentnahme)	1	375,-
26-151-D0	Gastank 120 l Gas-Vorfilter, Gasfernbefüllung, Crashsensor und Füllstandsanzeige im Display des Kontrollpanels, inklusive Schürzenklappe (inklusive Gas-Tankfüllung) (nicht in Verbindung mit Artikel-Nr. 26-052-DA)	104	3.405,-
26-575-D0	Dachklima 2400 W mit Heizelement 1700 W (Fahrzeuggesamthöhe plus 130 mm) ³	34	4.290,-
26-153-D0	Hybrid Heizungssystem Webasto-Dieselheizung 5,2 kW gekoppelt zur Alde-Warmwasserheizung	10	3.945,-
26-419-D0-1	Heizungskreislauf Schlafrum / Garage thermostatisch regelbar	7	810,-
26-418-D0	Alde-Flow 6 l Warmwasser-Zusatzboiler	8	1.250,-
26-611-D0	Satinierte Glastür zur Abtrennung der Toilette (Dient nur zur optischen Abtrennung der Toilette. Toilette kann nur bei geöffneter Tür genutzt werden) (nicht für 915 LSI)	12	3.765,-
26-619-D0	Spiegelschranktüren mit Innenspiegel	1	230,-
26-612-D0	Duscharmatur mit Regenwalddusche und Handbrause mit Wandhalterung	2	505,-
26-440-D0	Entfall Gasstaufach für zwei Gasflaschen (nur in Verbindung mit Artikel-Nr. 26-151-D0)	0	0,-
26-528-D0	Elektrische Ablassventile für Grau- und Schwarzwassertank inkl. Kamera	6	3.315,-
26-428-D0	Wasserfiltersystem Carawater Filtradoc L	3	1.355,-
26-437-D0-1	Spülvorrichtung Abwassertank	3	600,-
26-438-D0	Umpumpfunktion von Abwasser- in Fäkalientank	5	750,-
26-424-D0-1	City-Wasseranschluss mit Bodendurchführung	3	455,-

³ Wenn nicht anders bestellt, wird die Dachklima im Wohnbereich installiert.

SONDERAUSSTATTUNG AUFBAU

ARTIKEL-NR.	POLSTERSTOFFE / LEDER / TEPPICH	GEWICHT IN KG	PREIS IN EURO INKL. 19% MEHRWERTSTEUER
26-700-D0-1	Stoff- / Mikrofaser-Polsterung „Maxwell“ inklusive farblich abgestimmter Fensterdeko	0	Serie
26-700-D0-2	Stoff- / Mikrofaser-Polsterung „Luciano“ inklusive farblich abgestimmter Fensterdeko	0	Serie
26-700-D0-7	Stoff- / Mikrofaser-Polsterung „Samra“ inklusive farblich abgestimmter Fensterdeko	0	Serie
26-700-D0-8	Stoff- / Mikrofaser-Polsterung „Platino“ inklusive farblich abgestimmter Fensterdeko	0	Serie
26-700-D0-3	Leder-Polsterung „Vanille“ inklusive farblich abgestimmter Fensterdeko und farblich abgestimmter Concorde-Kollektion	25	5.390,-
26-700-D0-4	Leder-Polsterung „Terra“ inklusive farblich abgestimmter Fensterdeko und farblich abgestimmter Concorde-Kollektion	25	5.390,-
26-700-D0-5	Leder-Polsterung „Platinum“ inklusive farblich abgestimmter Fensterdeko und farblich abgestimmter Concorde-Kollektion	25	5.390,-
26-700-D0-6	Leder-Polsterung „Nero“ inklusive farblich abgestimmter Fensterdeko und farblich abgestimmter Concorde-Kollektion	25	5.390,-
26-721-D0-1	Concorde-Kollektion: 2 x kleine Dekokissen, 2 x große Dekokissen, 2 x Kuscheldecke	5	405,-
26-471-D0-2	Objektbodenbelag Soft-Walk im Yacht-Style (empfohlen bei Möbelbau in Ebano Silver und Atlas Zeder)	0	Serie
26-471-D0-3	Objektbodenbelag Soft-walk Cottage Oak	0	ohne Aufpreis
26-730-D0-1	Wohnraumteppich (Hochflor) fäichenbündig verlegt und herausnehmbar. Farbe: hellbeige	15	1.990,-
26-730-D0-2	Wohnraumteppich (Hochflor) fäichenbündig verlegt und herausnehmbar. Farbe: grau	15	1.990,-

Concorde verwendet ausschließlich hochwertige Stoffe und Leder mit einer speziellen schmutzabweisenden Beschichtung.

Die Masse im fahrbereiten Zustand beinhaltet: das Trockengewicht in Serienausstattung inklusive Fahrer (75 kg), 90% gefüllten Serien-Kraftstoff- und AD-Blutank, 100 l Frischwassertank im Fahrzustand, 2 x gefüllte 11 kg Alu-Gasflasche, Bordwerkzeug. Durch den Einbau von Sonderausstattung und Zubehör können sich Leergewicht und Abmessungen verändern. Alle Maß- und Gewichtsangaben entsprechen dem Kenntnisstand zum Zeitpunkt der Drucklegung. Abweichungen um +/- 5 % sind möglich und als zulässig vereinbart.

Hinweise zur Nutzungspflicht eines Fahrtenschreibers und zur Einhaltung geltender Lenk- und Ruhezeiten:

Nach der Auffassung des Bundesamtes für Logistik und Mobilität (BALM) besteht für Fahrzeuge, die in Kombination mit einem Anhänger eine technisch zulässige Gesamtmasse von 7.500 kg überschreiten, auch im Falle der nichtgewerblichen Güterbeförderung die Pflicht zur Nutzung eines Fahrtenschreibers und zur Einhaltung der geltenden Lenk- und Ruhezeiten. Verstöße gegen die Nutzungspflicht sowie die Nichteinhaltung von geltenden Lenk- und Ruhezeiten stellen Ordnungswidrigkeiten dar, die mit einem Bußgeld geahndet werden können. Fahrzeuge mit einer Anhängerkupplung, aber ohne Anhänger benötigen nach der Auffassung des BALM keinen Fahrtenschreiber, wenn die technisch zulässige Gesamtmasse weniger als 7.500 kg beträgt. Die Pflicht zur Nutzung eines Fahrtenschreibers und zur Einhaltung der geltenden Lenk- und Ruhezeiten hängt demnach von Ihrem individuellen Nutzungs- und Beladungsverhalten ab. Sie haben deshalb die Möglichkeit, das Fahrzeug werkseitig gegen Aufpreis mit einem Fahrtenschreiber zu konfigurieren. Die zur Nutzung des Fahrtenschreibers erforderliche Fahrerkarte ist bei der zuständigen Landesbehörde erhältlich. Die ordnungsgemäße Nutzung und Beladung Ihres Fahrzeugs liegt als Fahrzeugführer stets in Ihrer alleinigen Verantwortung.



Concorde

REISEMOBILE AUS LEIDENSCHAFT

Überreicht durch Ihren Concorde-Händler:



Concorde Reisemobile GmbH

Concorde-Straße 2-4 · D-96132 Schlüsselfeld-Aschbach

Telefon +49 (0) 9555 9225-0 · Telefax +49 (0) 9555 9225-44

Internet: www.concorde.eu · E-Mail: info@concorde.eu

Die genannten Preise der Fahrzeuge und Sonderausstattungen gelten bei Kauf und Zulassung in Deutschland und verstehen sich in Euro inkl. der gesetzlich gültigen Mehrwertsteuer. Bei einer Mehrwertsteuererhöhung innerhalb der Lieferzeit ist eine entsprechende Preisanpassung vorbehalten. Sämtliche Preise sind unverbindliche Preisempfehlungen ab Werk. Preisveränderungen des Basisfahrzeugherstellers verursachen eine Preisanpassung entsprechend dem Basisfahrzeugmehrpri. Die Preise für Sonderausstattungen gelten nur bei werkseitigem Einbau und rechtzeitiger Disposition. Nachträgliche Einbauten verursachen zusätzliche Material- und Montagekosten. Die Preise beinhalten die Nebenkosten für Fahrgestell-Vorfracht und TÜV-Abnahme. Technische Änderungen bleiben vorbehalten, soweit die Produktqualität insgesamt gleichwertig bleibt oder verbessert und der Verwendungszweck nicht beeinträchtigt wird. Mit Erscheinen dieser Preisliste verlieren alle vorherigen ihre Gültigkeit. Änderungen und Irrtümer vorbehalten.

DE_Credo / Carver / Charisma_Stand: 12/2025