

Phoenix

Reisen erster Klasse



ALKOVEN

Maxi | Top | TopX

INHALT

PHOENIX HIGHLIGHTS		
AUFBAUKONZEPT UND TOP QUALITÄT		4
PHOENIX INDIVIDUAL		5
FAHRZEUGTECHNIK SERIE		
IVECO DAILY		6
IVECO EUROCARGO		7
MAN TGL+TGM		8
KOMFORT SERIE		
AUFBAU + WOHNEN + SCHLAFEN		9
KÜCHE + BAD		10
ELEKTRISCHE ANLAGEN		11
WASSER-, HEIZUNGS- UND GASANLAGE		11
TECHNISCHE DATEN		
MAXI IVECO-DAILY		12 - 13
TOP + TOPX IVECO-EUROCARGO		14 - 15
TOP MAN-TGL + TOPX MAN-TGM		16 - 17
ZUBEHÖR EXTRA		
FAHRGESTELL IVECO-DAILY		18 - 19
FAHRGESTELL IVECO-EUROCARGO		20 - 21
FAHRGESTELL MAN-TGL		22 - 23
FAHRGESTELL MAN-TGM		24 - 25
AUFBAU		26
ENERGIEVERSORGUNG		27
EINBAUGERÄTE		28
MULTIMEDIA		29
WASSER + GAS		30
MÖBELBAU		31 - 33
LACKIERUNG		34 - 36
POLSTER - GARDINEN - ROLLOS		37
DAS KLEINGEDRUCKTE		
		39

PHOENIX PHILOSOPHIE

Stolzes Handwerk und modernste Technologie für die eigenen vier Wände

Ein Phoenix Reisemobil setzt höchste Maßstäbe an Technik, Verarbeitung und Sicherheit. Wir sind stolz darauf, die beste Qualität für Ihre vier Wände auf Rädern bereit halten zu können.

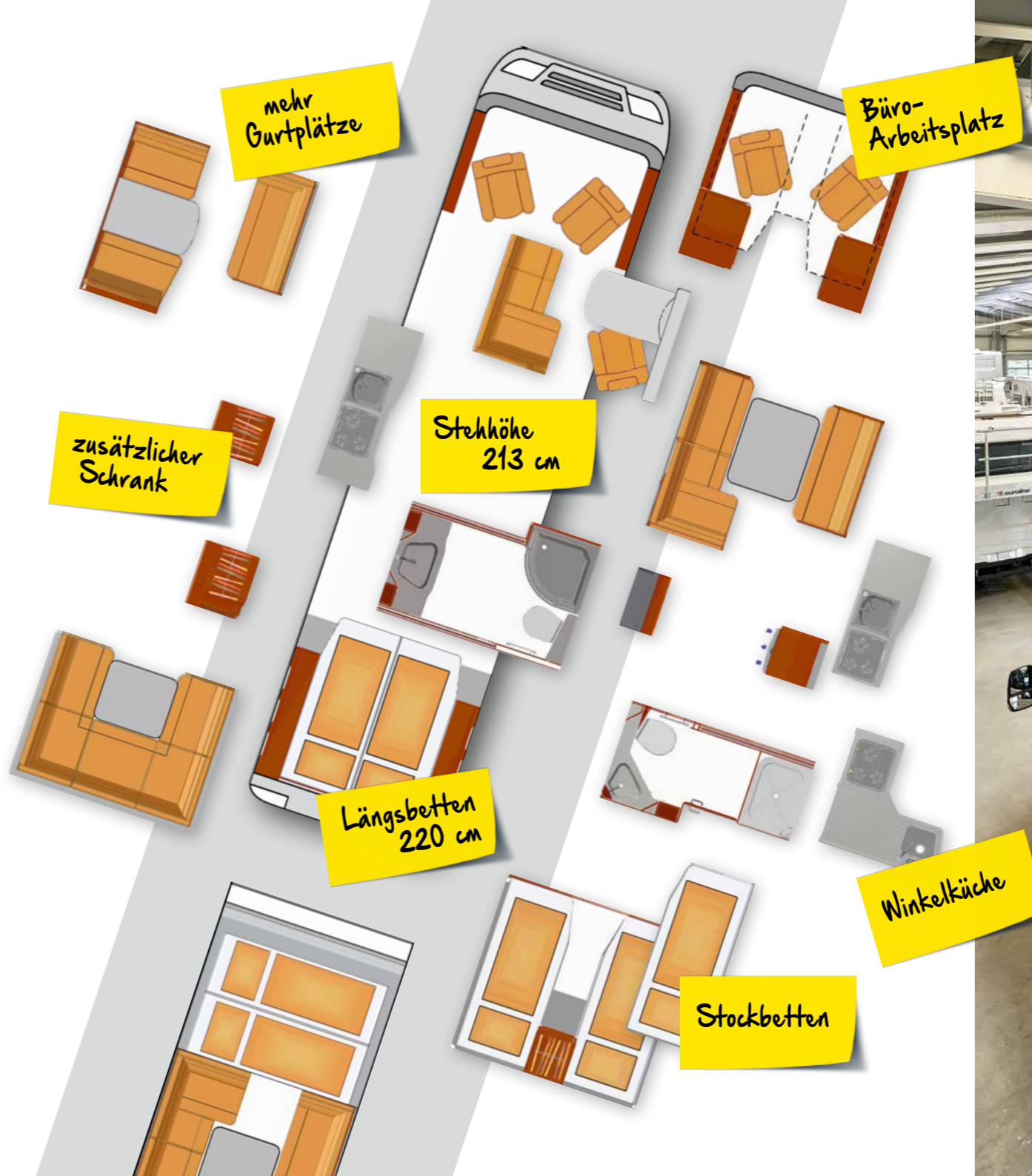
Das besondere an Phoenix Reisemobilen ist, dass es wie Ihr Haus daheim von außen nach innen gebaut wird. Wir verzichten zu Ihrem Wohl bewusst auf die einfachere Montage in umgekehrter Weise, sondern bieten durch unsere Konstruktionsphilosophie Eigenschaften wie Langlebigkeit, Stabilität und Güte.

Auf das Chassis unserer namhaften Hersteller wie IVECO und MAN bauen wir als erstes den Boden, die Wände und das Dach. Dabei wird die konstruktive und stabile Rückwand des Reisemobils und sämtliche Seitenwände fest mit Dach und Boden verbunden. Damit erreichen wir eine sichere und kompakte Außenkonstruktion, die Sie so bei keinem anderen Serienhersteller finden. Erst nach der Anfertigung dieser soliden Hülle, wird wie beim Hausbau die Haustechnik verlegt. Unsere Fachkräfte installieren sämtliche Leitungsbauten mit größter Sorgfalt und nach modernsten technologischen Standards. Unser Maßstab und Ziel an dieser Stelle ist absolute Zuverlässigkeit und Funktionstreue. Danach montieren unsere Schreiner die individuell angefertigten Möbel. Dabei nutzen

wir die Vorteile der Frontrahmenbauweise mit Aluminiumprofil, durch die unsere Möbel eine außerordentliche Festigkeit erhalten. Ihr Vorteil durch dieses Aufbaukonzept ist die enorme Stabilität allein durch die Fahrzeugkabine und die gewonnene Flexibilität bei nachträglichen Reparaturarbeiten am Ausbau. Denn jedes Möbelstück, welches verbaut wurde, kann auch einzeln wieder entnommen werden, da es kein tragendes Element der Fahrzeugkabine ist.

In unseren Werkshallen sind alle benötigten Gewerke zum Bau eines hochwertigen Wohnmobils vereint, so dass jedes Fahrzeug individuell gefertigt wird. Der Erfahrungsschatz unseres Teams reicht mittlerweile über Generationen hinweg, die sich mit Leidenschaft für beste Handwerksleistung einsetzen. Jedes Phoenix Wohnmobil, das das Werksgelände verlässt, ist einzigartig auf der Welt.

Qualität und Sicherheit stehen bei Phoenix an erster Stelle.



AUFBAUKONZEPT UND TOP QUALITÄT

10 Jahre Dichtigkeitsgarantie auf den Aufbau gegen Eindringen von Feuchtigkeit

Holzfreier, stabiler Waben-Zwischenboden aus glasfaserverstärktem MonoPan

Große Stauraumklappen und Garagentüren mit 40 mm Wandstärke und zweifacher umlaufender Dichtung (äußere Dichtung als Schwalldichtung)

Abgesenkter Rahmen in verstärkter Ausführung bei Fahrzeugen mit Heckgarage

Breite Eingangstüre mit Fenster, Türe mit Zwei-Punkt-Verriegelung und Funkfernbedienung, Doppelbodenklappen, Garagentüren und Eingangstüre mit Ein-Schlüssel-System

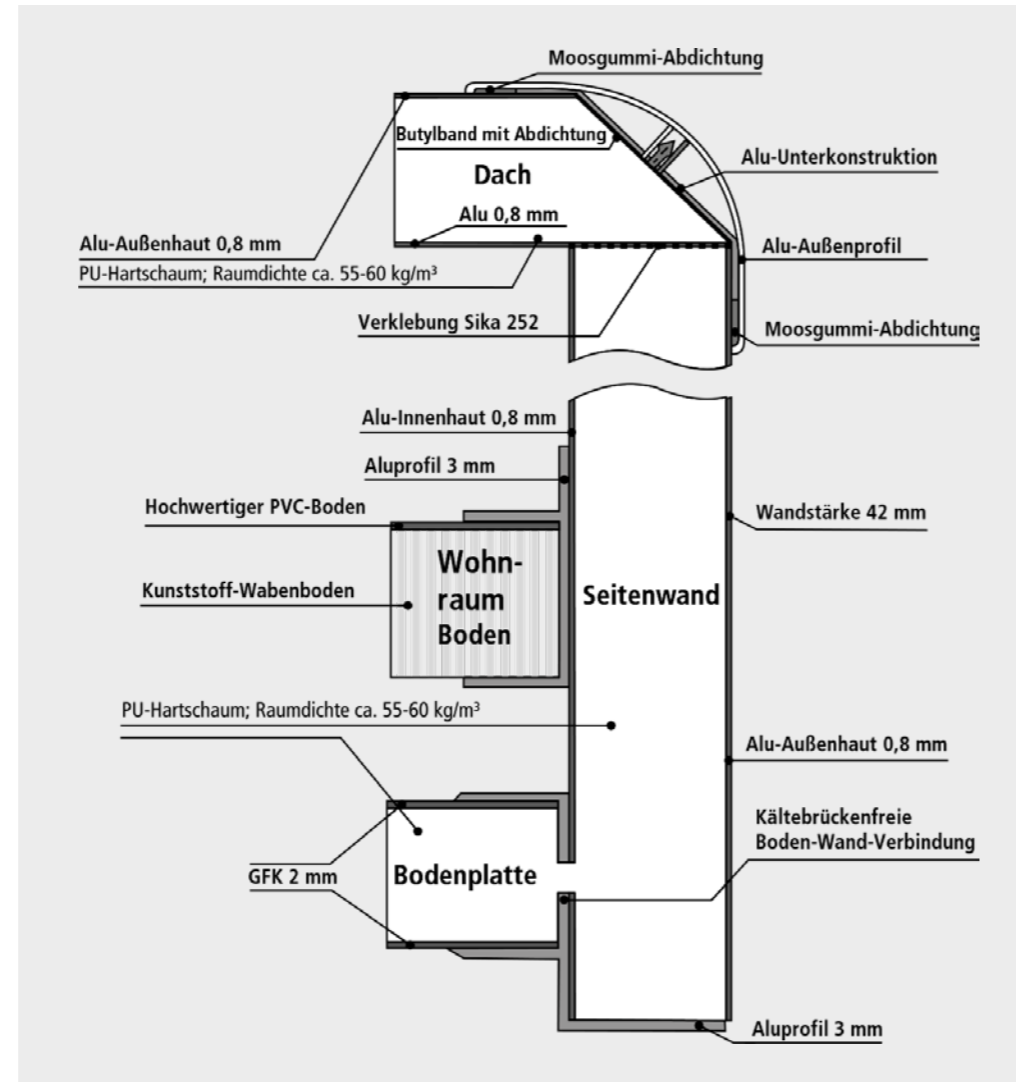
Hochwertige Materialien, Griffe und Beschläge = stabile Möbel, langlebig und geräuscharm

Elektronisch geregelte Eingangs-Doppel-Trittstufe mit Sicherheitsschaltung

Einzigartige, perfekte Elektroinstallation in Haushaltsqualität = beste Absicherung und hohe Ausfallsicherheit, jederzeit gut zugänglich

Heizung im Doppelboden mit optimal platziertem Motorwärmetauscher = beste Wärmeausnutzung und hoher Wirkungsgrad

Einbau von Komponenten namhafter Hersteller = garantiert langlebige, fehlerfreie Funktion und ausgereifte Gebrauchsergonomie



Bauweise von außen nach innen, erst die Kabine, dann der Innenausbau
= beste Wartbarkeit und optimaler Zugang zu den Komponenten

Selbsttragende, stabile und verrottungsfreie Sandwich-Bauweise mit PU-Schaum-Isolierung (42 mm dicke Alu-PU-Alu-Kabinenwände)
= größtmögliche Insassensicherheit, langfristige Dichtigkeit des Aufbaus und hervorragende Wärmedämmwerte

PHOENIX INDIVIDUAL

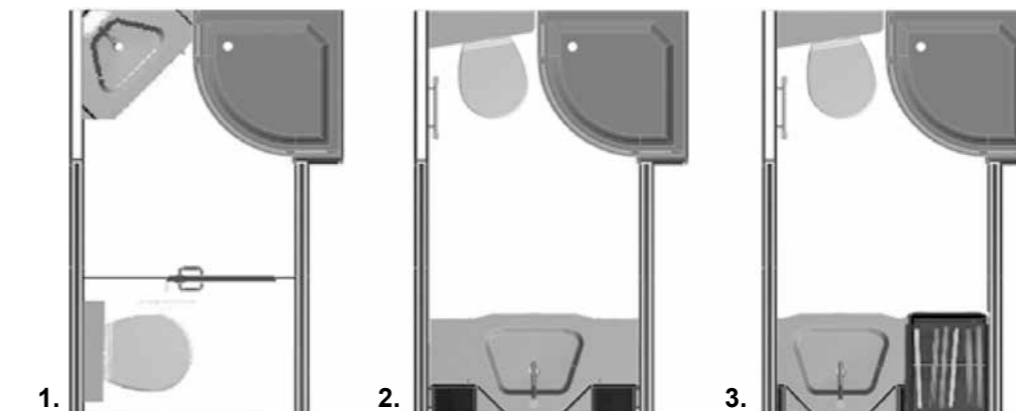
Wir sind der einzige Serien-Hersteller, der auch Kundenwünsche im Möbelbau erfüllt

Durch die einzigartige flexible Baugruppenfertigung in handwerklicher TOP-Qualität sind wir in der Lage, auf Ihre individuellen Sonderwünsche einzugehen
So wird aus einem Reisemobil Ihr ganz persönlicher Phoenix



Für alle BM-Modelle: Eine Größe - drei Varianten

1. Bad mit Eckwaschbecken und verschließbarer Toilette
2. Serienbad mit offenem Raum und großem Waschbecken
3. Bad mit zusätzlichem Kleiderschrank



Beispiele:

- Größere Heckgaragen für Hecksitzgruppenmodelle
- Für Großgewachsene bauen wir längere Betten
- Für Modebewusste bauen wir größere Kleiderschränke
- Für Motorsportbegeisterte bauen wir individuelle Heckgaragen

FAHRZEUGTECHNIK SERIE

FAHRGESTELL IVECO DAILY

6-Gang-Getriebe mit Heckantrieb, optional Wandlerautomatik

Anhängelast: bis 3.500 kg je nach Gesamt-Zuggewicht und Modell

Antiblockiersystem (ABS)

Antischlupfregelung (ASR)

Color-Verglasung Fahrerhaus

Common-Rail-Direkteinspritzung

Diesel-Kraftstofftank: 90L

Elektrisch verstellbare und beheizte Außenspiegel mit Weitwinkelspiegel

Elektrische Fensterheber für Fahrer- und Beifahrerseite

Elektronische Wegfahrsperr

Fahrer- und Beifahrer-Airbag, Gurtstraffer

Hinterachse mit Blattfederung (Halbelliptik)

Komfort-Schwingsitze für Fahrer- und Beifahrer, mechanisch gefedert

Klimaautomatik Fahrerhaus

Kraftstoff-Filterheizung

Leiterrahmen

Nebelscheinwerfer mit statischem Abbiegelicht

Scheibenbremsen an Vorder- und Hinterachse

Serienlackierung in weiß

Stabilisatoren an Vorder- und Hinterachse

Tempomat

AdBlue Tank mit 20L Tankvolumen

Verstärkte Lichtmaschine Eco-Smart-Generator mit 2640W (12V x 220A)

Verstärkte Stoßdämpfer

Zentralverriegelung für Fahrer- und Beifahrertüre mit Fernbedienung

FAHRGESTELL IVECO EURO CARGO

24 V / 120A / 2.880 W Generator für Ladung der Chassis-/Aufbau-Batterien während der Fahrt

8 Gang Wandlerautomatik

Anhängelast: bis 3.500 kg je nach Gesamt-Zuggewicht und Modell

Antiblockiersystem (ABS)

Antischlupfregelung (ASR)

Diesel-Kraftstofftank: 200L (75E) und 280L (120E)

Elektrisch verstellbare und beheizte Außenspiegel mit Weitwinkelspiegel

Elektrische Fensterheber für Fahrer- und Beifahrerseite

Elektronisch gesteuerte Hochdruck-Direkteinspritzung (HPCR-Common-Rail)

Elektronische Wegfahrsperr

Elektronisches Stabilitätsprogramm (ESP)

EURO 6 Norm durch HI-eSCR (Selective Catalytic Reduction) mit elektronisch gesteuerter und beheizbarer Reduktionsmitteleinspritzung (AdBlue)

Fahrerhausscheiben getönt

Fahrgestell-Luftfederung: Hinterachse (75E optional), Vorder- und Hinterachse (120E)

Fahrwerks-Stabilisierungspaket

Hillholder

Luftgedederte Komfort-Schwingsitze für Fahrer und Beifahrer

Klimaanlage Fahrerhaus

Leiterrahmen

Motorbremse

Motorraumdämmung zusätzlich

Automatikschaltung am Lenkstockhebel

Scheibenbremsen an Vorder- und Hinterachse

Serienlackierung in weiß

Servolenkung

Tempomat

Verstellbares Lenkrad

Zweikreis-Druckluft-Bremsanlage

7" Kombiinstrument mit Rückfahrkamera

FAHRGESTELL MAN

2 Steckdosen, Fahrerhaus mittig, 12 V und 24 V	Fahrgestell-Luftfederung: Hinterachse (TGL), Vorder- und Hinterachse (TGM)
28 V / 120A / 3.360 W Generator für Ladung der Chassis-/Aufbau-Batterien während der Fahrt	Haltegriff innen über allen Türen des Fahrerhauses
Automatikgetriebe MAN PowerMatic	Harmonisierung Bremsbelagverschleiß im Zugfahrzeug
Anhängelast: bis 3.500 kg je nach Gesamt-Zuggewicht und Modell	Klimaanlage Fahrerhaus
Antiblockiersystem (ABS)	Kraftstoffvorfilter, mit Öl- und Wasserabscheider, mit Wassersensor beheizt (Mischventil)
Bedienfeld MAN EasyControl, 2 Funktionen, bei offener Tür von außen bedienbar	Lärmbescheinigung für Österreich
Bedienung Feststellbremse in Instrumententafel, elektronische Feststellbremse	Lenkungsölbehälter mit elektrischer Messsonde
Diesel-Kraftstofftank: 180L (TGL) und 220L (TGM)	Luftgedeferte Komfort-Schwingsitze für Fahrer und Beifahrer
Differentialsperre Hinterachse	Hochleistungsmotorbremse MAN EVBec, stufbar
Druckluft-Scheibenbremsen an Vorder- /Hinterachse	Serienlackierung in weiß
Druckluft-Trockner, beheizt	Sitzheizung für Fahrer- und Beifahrersitz
Einsteckaschenbecher, Mittelteil Instrumententafel, Zigarrenanzünder	Stabilisatoren an Vorder- und Hinterachse
Elektrisch verstellbare und beheizte Außenspiegel mit Weitwinkelspiegel	Tempomat
Elektrische Fensterheber für Fahrer- und Beifahrerseite	Verstellbares Lenkrad (Multifunktion)
Elektronische Wegfahrsperr	Zentralverriegelung für Fahrer- und Beifahrertüre mit Fernbedienung
Sicherungsautomaten anstelle Schmelz-Sicherung	Zusätzliche Fern- und Nebelscheinwerfer Halogen rechteckig
	Zweiklang-Horn elektrisch
	Kombiinstrument Professional 12,3 Zoll
	Mediasystem Advanced 7 Zoll DAB+ ohne Navigation mit Rückfahrkamera
	Batterie Hauptschalter Starterbatterie manuell

AUFBAU

Außenleuchte 12V mit Sicherheitsschaltung (autom. Abschaltung bei Motorstart)
Breite Eingangstüre mit Fenster, Zuziehhilfe, Funkfernbedienung und Chip-Schließung, sowie "Welcome Home Beleuchtung"
Doppelbodenkonzept, Doppelboden-Höhe: 38,5 cm, beheizte Stauräume, seitlich über Außenklappen zugänglich
Doppelverglaste und getönte Acryl-Ausstell-Schiebefenster Seitz S7 Fenster mit Kombirollo im Wohnbereich
Elektronisch gesteuerte Doppel-Trittstufe mit Sicherheits-Schaltung (autom. Einfahren bei Motorstart und geschlossener Eingangstüre), zusätzliche Kontrolllampe am Armaturenbrett
Heckgarage/Garagentüre, Größe je nach Modell
Heckstoßstange, ausziehbar, bis 150 kg belastbar, Grundträger-System für Fahrrad- und Motorradträger (außer A-Modelle)
Heckwand aus formstabilem GfK auf die Alu-PU-Alu Sandwich-Platte aufgesetzt
Holzfreier, stabiler Waben-Zwischenboden aus glasfaserverstärkten MonoPan-Platten
Modern gestylte Reisemobil-Optik
PU-Schaum Isolierung 40 mm mit einer hohen Raumdichte für beste Isolierwerte und absolut keiner Aufnahme von Feuchtigkeit
Seitenschürzen aus GfK, optional hochklappbar
Selbsttragende, hochstabile und verrottungsfreie Sandwich-Bauweise
Unterer Boden aus verrottungsfreien GfK-Sandwich-Platten

WOHNEN

Deckenbaldachine mit integriertem LED-Zimmerlicht
Kleiderschrank in voller Raumhöhe mit Innenspiegel und Beleuchtung
Panorama-Dachfenster (HEKI 3) über der Sitzgruppe
Polster in Stoff oder Microfaser Denver
Raumtrennung zwischen Schlaf- und Wohnbereich durch Schiebetüre (je nach Grundriss)
Sitzbank mit 2x 3-Punkt-Gurtsystem (4-Personen-Zulassung)
Sitzgruppe mit hochwertigem, ergonomisch geformtem Luxuspolster
Teppichboden gekettelt für Fahrerhaus und Wohnbereich, herausnehmbar
Wand- und Deckenverkleidung in atmungsaktivem Wandbelag
Wohnraumbeschneidung mit Massivholzkante und Chromleiste
Oberschrank-Klappen mit SoftClose-Funktion

SCHLAFEN

Gemütliches Licht durch Einzel-Schaltung der LED-Leselampen
Großzügige Ablageflächen für Lesematerial und Nachtutensilien
INTERA - der innovative Matratzenbezugstoff zusammen mit dem viscoelastischen Schaumstoff Viscoline sind die optimalen Voraussetzungen für einen erholsamen Schlaf
Oberschrank-Klappen mit SoftClose-Funktion

KÜCHE

- 230V und USB-Steckdose
- Doppelverglastes, getöntes Ausstellfenster Seitz D-Lux und Waben-Kombirollo
- Komfortable Küchenarmatur mit schwenkbarem Auslauf durch einen Soft-Touch-Schlauch in Schwarz
- Großzügige Stauschränke mit herausnehmbaren Einlegeböden
- Küchen-Arbeitsplatte aus hochwertigem Mineralgranit mit angesetzter Edelstahl-Spüle und Mineralgranit-Abdeckung
- Küchenrückwand in Mineralgranit
- Kühlschrank 100L einschließlich 9L Frosterfach, Absorber, lageunabhängig, mit AES, LED-Beleuchtung, 12V, 230V oder Gasbetrieb
- Mehrere Schubfächer mit Metallauszügen und Selbsteinzug, Besteckschublade, 3-er Set Abfalleimer (modellabhängig)
- Thermostatisch geregelter Dachlüfter (Abluft/Zuluft umschaltbar) über Küche
- Versenkter Spinflo-Gasherd 3-flammig, Zündautomatik, Glasabdeckplatte und Spritzschutz
- Oberschrank-Klappen mit SoftClose-Funktion

BAD

- 230V Steckdose
- Ablage für Duschutensilien, Chromreling und herausnehmbare Trockenstange
- Aufstellbares Micro-Heki mit Kombirollo in der Dusche
- Badtüre mit massiver, gerundeter Metallklinke und Badschloss
- Beleuchtung mit mehreren LED-Spots
- Doppelverglastes, getöntes Badfenster Seitz D-Lux mit Kombirollo
- Duschkabinen mit Echtglas-Türen
- Eckregalböden im Raumbad in Mineralgranit
- Einhebel-Haushalts-Mischarmaturen am Waschbecken
- Fest eingebaute Toilette mit Wasserspülung (Thetford) mit herausnehmbarer Kassette
- Großer Waschtisch-Unterschrank
- Handtuchheizkörper mit Drehregler
- Spiegel auf Badtüre
- Spiegelschrank und offene Ablagefächer mit Chromreling
- Spritzwassergeschützte Beleuchtung in der Dusche
- Toilettenpapierhalter, Flüssigseifenspender, Handtuchhaken, Handtuchstange, Toilettenbürste und Bademantelhaken
- Waschtisch in hochfestem Mineralgranit mit eingelassenem Waschbecken

Die serienmäßigen Details können bei Sondergrundrissen und Sondermodellen abweichen.

ELEKTRISCHE ANLAGEN

- 1 x 210Ah Gel-Batterie mit 30A Ladegerät bei Iveco Daily
- 2 x 210Ah Gel-Batterie mit 60A Ladegerät bei MAN/EuroCargo
- 230V FI-Personenschutzautomat
- Automatische Ladung der 12V/24V-Starter-Batterie über 230V Außenstromanschluss
- Automatische Ladung der Wohnraum-Batterie während der Fahrt
- Digitales Controlpanel mit prozentualer Anzeige der Wasser- und Abwasserkapazitäten, Anzeige des aktuellen Stromverbrauchs und Anzeige der verfügbaren Energiereserven in Prozent
- Ladeautomatik mit elektronischer Regelung und Temperaturüberwachung
- Wohn- und Schlafräume mit energiesparender LED-Beleuchtung, LED-Lesespots einzeln schaltbar



WASSER-, HEIZUNGS- UND GASANLAGEN

- Abwasser-Ablass-Schlauch mit Bajonettanschluss (Aufbewahrung außerhalb des Fahrzeugs)
- Automatisch arbeitende und elektronisch gesteuerte Warmwasseraufbereitung
- Automatisch arbeitende, zentrale Druckwasserpumpe
- Frisch- und Abwassertank im beheizten Doppelboden, je Tankvolumen ca. 230L
- Gasflaschenraum für 2 x 11kg Gasflaschen
- Komfort-Duomatik L Plus mit Fernanzeige und Drehknopf zum Festlegen der Betriebsflasche, mit EisEx und mit Crashsensor
- Motorwärmetauscher für WW-Heizung und Umwälzpumpe für Motorvorwärmung
- Warmwasser-Zentralheizung ALDE mit Konvektoren im Wohnraum, Bad und Zwischenboden, mit integrierter Nachtabsenkung
- Zusätzliche elektrische Heizpatronen 230V, maximal 3000 Watt



7500 G/ST 7500 RSL 7800 RSL 7800 G 7800 BMRSL 7900 QRSL

65C18 65C18 65C18 65C18 65C18 65C18

Motor (Euro VI e)	4-Zylinder	4-Zylinder	4-Zylinder	4-Zylinder	4-Zylinder	4-Zylinder
Hubraum	3,0 L	3,0 L	3,0 L	3,0 L	3,0 L	3,0 L
Leistung	129 kW / 176 PS	129 kW / 176 PS	129 kW / 176 PS	129 kW / 176 PS	129 kW / 176 PS	129 kW / 176 PS
Drehmoment	430 Nm	430 Nm	430 Nm	430 Nm	430 Nm	430 Nm
Radstand (mm)	4.350	4.350	4.750	4.750	4.750	4.750
Länge (mm)	8.000	8.000	8.300	8.300	8.300	8.400
Breite (mm)	2.350	2.350	2.350	2.350	2.350	2.350
Höhe (mm) 1)	3.510	3.510	3.510	3.510	3.510	3.510
Stehhöhe (mm)	2.000	2.000	2.000	2.000	2.000	2.000
Technisch zulässige Gesamtmasse (kg)	6.500	6.500	6.500	6.500	6.500	6.500
Masse in fahrbereitem Zustand (kg) 2)	4.932	4.750	4.770	4.770	4.770	4.770
Zuladung (kg) 3)	1.568	1.750	1.730	1.730	1.730	1.730
Drei-Punkt-/Beckengurte (4)	2/2	4	4	2/4	4	4
Anzahl Schlaf-Plätze	4 - 6	3 - 4	3 - 4	4 - 6	3 - 4	3 - 4
Frontbett (b x h x l in mm)	2000 x 1500	2 x 2000 x 820	2 x 2000 x 820	2000 x 1500	2 x 2000 x 820	2 x 2000 x 820
Heckbett (b x h x l in mm)	2000 x 1200	-	-	2000 x 1500	-	-
Garage (b x h x l in mm) 5)	1.030 x 1.350 x 2.200	930 x 1.180 x 2.200	930 x 1.180 x 2.200	1.500 x 1.350 x 2.200	930 x 1.180 x 2.200	930 x 1.180 x 2.200
Garagentüre rechts Beifahrerseite (b x h in mm)	900 x 1.300	900 x 1.300	900 x 1.300	1.000 x 1.300	900 x 1.300	900 x 1.300
Garagentüre links Fahrerseite (b x h in mm)	900 x 700	650 x 650	650 x 650	650 x 650	650 x 650	900 x 700
Grundpreis Modell 2026	220.780,00	220.780,00	226.880,00	226.880,00	230.680,00	230.680,00

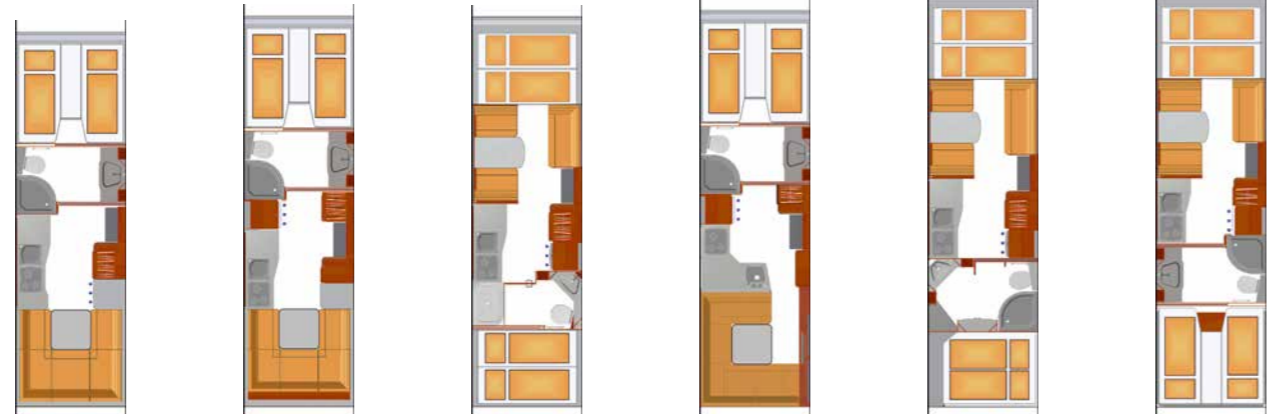


8000 BMRSLG 8300 BMRSLG 8300 G 8400 BMQRSL 8800 BGS 8800 BML

65C18 65C18 65C18 65C18 65C18 65C18

Motor (Euro VI e)	4-Zylinder	4-Zylinder	4-Zylinder	4-Zylinder	4-Zylinder	4-Zylinder
Hubraum	3,0 L	3,0 L	3,0 L	3,0 L	3,0 L	3,0 L
Leistung	129 kW / 176 PS	129 kW / 176 PS	129 kW / 176 PS	129 kW / 176 PS	129 kW / 176 PS	129 kW / 176 PS
Drehmoment	430 Nm	430 Nm	430 Nm	430 Nm	430 Nm	430 Nm
Radstand (mm)	4.750	5.100	4.750	5.100	5.100	5.100
Länge (mm)	8.500	8.800	8.800	8.900	9.300	9.300
Breite (mm)	2.350	2.350	2.350	2.350	2.350	2.350
Höhe (mm) 1)	3.510	3.510	3.510	3.510	3.510	3.510
Stehhöhe (mm)	2.000	2.000	2.000	2.000	2.000	2.000
Technisch zulässige Gesamtmasse (kg)	6.500	6.500	6.500	6.500	6.500	6.500
Masse in fahrbereitem Zustand (kg) 2)	4.890	4.800	4.800	4.900	4.940	4.940
Zuladung (kg) 3)	1.610	1.700	1.700	1.600	1.560	1.560
Drei-Punkt-/Beckengurte (4)	4	4	4/6	4	4/6	4/6
Anzahl Schlaf-Plätze	3 - 4	3 - 4	4-6	3 - 4	4 - 6	4 - 6
Frontbett (b x h x l in mm)	2 x 2000 x 820	2 x 2000 x 820	2000 x 1500	2 x 2000 x 820	2000 x 1500	2000 x 1500
Heckbett (b x h x l in mm)	-	-	2000 x 1500	-	1950 x 1500	2 x 2000 x 820
Garage (b x h x l in mm) 5)	1.130 x 1.180 x 2.200	1.130 x 1.180 x 2.200	1.500 x 1.350 x 2.200	930 x 1.180 x 2.200	1.500 x 1.350 x 1.750/2.200	1.500 x 1.350 x 2.200
Garagentüre rechts Beifahrerseite (b x h in mm)	1000 x 1.300	1.000 x 1.300	1.300 x 1.300	900 x 1.300	1.300 x 1.300	1.300 x 1.300
Garagentüre links Fahrerseite (b x h in mm)	900 x 700	900 x 700	900 x 700	900 x 700	900 x 700	900 x 700
Grundpreis Modell 2026	231.490,00	235.290,00	231.490,00	240.090,00	247.390,00	247.390,00

- 1) Höhe gemessen mit HEKI-Dachfenster, ohne Sonderausstattung.
- 2) Gewichte nach Verordnung (EU) Nr. 1230/2012 in serienmäßiger Ausstattung inkl. Fahrer, Dieselmotorkraftstoff, Frischwasser, Gas und Stromanschlusskabel, ohne Zubehör.
- 3) Zuladung im Sinne dieser Katalogangaben ist zu verstehen als Differenz zwischen der technisch zulässigen Gesamtmasse und der Masse in fahrbereitem Zustand.
- 4) Weitere Personenzulassung auf Anfrage
- 5) Bei Garagenmaßen sind Einschränkungen durch Heckablenkung, Verkleidungen, Gurtrahmen oder ähnliches möglich.



8000 BM RSLG **8300 BM RSLG** **8300 G** **8400 BM QRSL** **8800 BGS** **8800 BML**

75E19 75E19 75E19 75E19 75E19 75E19

Motor (Euro VI e)	4-Zylinder	4-Zylinder	4-Zylinder	4-Zylinder	4-Zylinder	4-Zylinder
Hubraum	4,5 L	4,5 L	4,5 L	4,5 L	4,5 L	4,5 L
Leistung	137 kW / 190 PS	137 kW / 190 PS	137 kW / 190 PS	137 kW / 190 PS	137 kW / 190 PS	137 kW / 190 PS
Drehmoment	700 Nm	700 Nm	700 Nm	700 Nm	700 Nm	700 Nm
Radstand (mm)	4.185	4.185	4.185	4.185	4.455	4.455
Länge (mm)	8.000	8.300	8.300	8.400	8.800	8.800
Breite (mm)	2.450	2.450	2.450	2.450	2.450	2.450
Höhe (mm) 1)	3.500	3.500	3.500	3.500	3.500	3.500
Stehhöhe (mm)	2.000	2.000	2.000	2.000	2.000	2.000
Technisch zulässige Gesamtmasse (kg)	7.800	7.800	7.800	7.800	7.800	7.800
Masse in fahrbereitem Zustand (kg) 2)	6.380	6.420	6.420	6.520	6.620	6.620
Zuladung (kg) 3)	1.420	1.380	1.380	1.280	1.180	1.180
Drei-Punkt-/Beckengurte (4)	4	4	4/6	4	4/6	4/6
Anzahl Schlaf-Plätze	3 - 4	3 - 4	4 - 6	3 - 4	4 - 6	4 - 6
Frontbett (b x h x l in mm)	2 x 2000 x 820	2 x 2000 x 820	2000 x 1500	2 x 2000 x 820	2000 x 1500	2000 x 1500
Heckbett (b x h x l in mm)	-	-	2000 x 1500	-	1950 x 1500	2 x 2000 x 820
Garage (b x h x l in mm) 5)	1.130 x 1.180 x 2.300	1.130 x 1.180 x 2.300	1.500 x 1.350 x 2.300	930 x 1.180 x 2.300	1.500 x 1.350 x 1.750/2.300	1.500 x 1.350 x 2.300
Garagentüre rechts Beifahrerseite (b x h in mm)	1.000 x 1.300	1.000 x 1.300	1.300 x 1.300	900 x 1.300	1.300 x 1.300	1.300 x 1.300
Garagentüre links Fahrerseite (b x h in mm)	900 x 700	900 x 700	900 x 700	900 x 700	900 x 700	900 x 700
Grundpreis Modell 2026	284.300,00	288.100,00	283.000,00	291.800,00	294.400,00	294.400,00



9300 BM-MB **9900 BML** **9500 AS** **9900 BMAS** **10.800 BMAF**

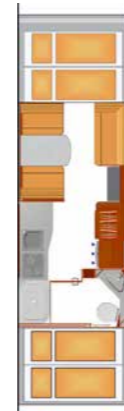
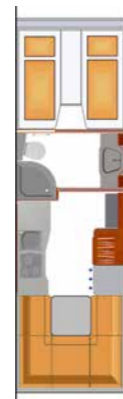
120E28 120E28 120E28 120E28 120E28

Motor (Euro VI e)	6-Zylinder	6-Zylinder	6-Zylinder	6-Zylinder	6-Zylinder
Hubraum	6,7 L	6,7 L	6,7 L	6,7 L	6,7 L
Leistung	206 kW / 280 PS	206 kW / 280 PS	206 kW / 280 PS	206 kW / 280 PS	206 kW / 280 PS
Drehmoment	1.000 Nm	1.000 Nm	1.000 Nm	1.000 Nm	1.000 Nm
Radstand (mm)	4.815	5.175	4.815	5.175	5.670
Länge (mm)	9.300	9.900	9.500	9.900	10.800
Breite (mm)	2.450	2.450	2.450	2.450	2.450
Höhe (mm) 1)	3.610	3.610	3.740	3.740	3.740
Stehhöhe (mm)	2.000	2.000	2.130	2.130	2.130
Technisch zulässige Gesamtmasse (kg)	11.990	11.990	11.990	11.990	11.990
Masse in fahrbereitem Zustand (kg) 2)	7.950	8.190	7.990	8.190	8.510
Zuladung (kg) 3)	4.040	3.800	4.000	3.800	3.480
Drei-Punkt-/Beckengurte (4)	2/2	4/6	2/2	2/2	4/6
Anzahl Schlaf-Plätze	4 - 6	4 - 6	4 - 6	4 - 6	4 - 6
Frontbett (b x h x l in mm)	2000 x 1500	2000 x 1500	2000 x 1500	2000 x 1500	2000 x 1500
Heckbett (b x h x l in mm)	2000 x 1600	2 x 2000 x 820	2000 x 1600	2000 x 1600	2 x 2000 x 820
Garage (b x h x l in mm) 5)	1.500 x 1.350 x 2.300	1.500 x 1.350 x 2.300	Smart-Garage	Smart-Garage	Fiat-Garage
Garagentüre rechts Beifahrerseite (b x h in mm)	1.300 x 1.300	1.300 x 1.300	900 x 1.300	900 x 1.300	900 x 1.300
Garagentüre links Fahrerseite (b x h in mm)	900 x 700	900 x 700	900 x 1.300	900 x 1.300	900 x 1.300
Grundpreis Modell 2026	345.200,00	352.700,00	368.500,00	377.900,00	399.600,00

- 1) Höhe gemessen mit HEKI-Dachfenster, ohne Sonderausstattung.
- 2) Gewichte nach Verordnung (EU) Nr. 1230/2012 in serienmäßiger Ausstattung inkl. Fahrer, Dieselloststoff, Frischwasser, Gas und Stromanschlusskabel, ohne Zubehör.
- 3) Zuladung im Sinne dieser Katalogangaben ist zu verstehen als Differenz zwischen der technisch zulässigen Gesamtmasse und der Masse in fahrbereitem Zustand.
- 4) Weitere Personenzulassung auf Anfrage
- 5) Bei Garagenmaßen sind Einschränkungen durch Heckabsenkung, Verkleidungen, Gurtrahmen oder ähnliches möglich.

TECHNISCHE DATEN

TOP ALKOVEN MAN TGL



7900 RSL

7900 QRSL

8000 BMRSLG

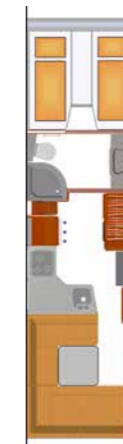
8300 BMRSLG

8300 G

8400 BMQRSL

Motor (Euro VI e)	4-Zylinder	4-Zylinder	4-Zylinder	4-Zylinder	4-Zylinder	4-Zylinder
Hubraum	4,6 L	4,6 L	4,6 L	4,6 L	4,6 L	4,6 L
Leistung	162 kW / 220 PS	162 kW / 220 PS	162 kW / 220 PS	162 kW / 220 PS	162 kW / 220 PS	162 kW / 220 PS
Drehmoment	850 Nm	850 Nm	850 Nm	850 Nm	850 Nm	850 Nm
Radstand (mm)	4.200	4.200	4.200	4.200	4.200	4.200
Länge (mm)	7.900	7.900	8.000	8.300	8.300	8.400
Breite (mm)	2.450	2.450	2.450	2.450	2.450	2.450
Höhe (mm) 1)	3.550	3.550	3.550	3.550	3.550	3.550
Stehhöhe (mm)	2.000	2.000	2.000	2.000	2.000	2.000
Technisch zulässige Gesamtmasse (kg)	8.800	8.800	8.800	8.800	8.800	8.800
Masse in fahrbereitem Zustand (kg) 2)	6.590	6.590	6.630	6.670	6.670	6.770
Zuladung (kg) 3)	2.210	2.210	2.170	2.130	2.130	2.030
Drei-Punkt-/Beckengurte (4)	4	4	4	4	4/6	4
Anzahl Schlaf-Plätze	3 - 4	3 - 4	3 - 4	3 - 4	4 - 6	3 - 4
Frontbett (b x h x l in mm)	2 x 2000 x 820	2 x 2000 x 820	2 x 2000 x 820	2 x 2000 x 820	2000 x 1500	2 x 2000 x 820
Heckbett (b x h x l in mm)	-	-	-	-	2000 x 1500	-
Garage (b x h x l in mm) 5)	930 x 1.180 x 2.300	930 x 1.180 x 2.300	1.130 x 1.180 x 2.300	1.130 x 1.180 x 2.300	1.500 x 1.350 x 2.300	930 x 1.180 x 2.300
Garagentüre rechts Beifahrerseite (b x h in mm)	900 x 1.300	900 x 1.300	1.000 x 1.300	1.000 x 1.300	1.300 x 1.300	900 x 1.300
Garagentüre links Fahrerseite (b x h in mm)	650 x 650	650 x 650	650 x 650	900 x 700	900 x 700	900 x 700
Grundpreis Modell 2026	320.500,00	322.500,00	326.800,00	330.500,00	325.500,00	334.200,00

TOP ALKOVEN MAN TGL



8800 BGS

8800 BML

8800 BML

8900 BMQRSLG

9300 BM-MB

9900 BML

9500 AS

9900 BMAS

10.800 BMAF

Motor (Euro VI e)	4-Zylinder	4-Zylinder	6-Zylinder	6-Zylinder	6-Zylinder	6-Zylinder	6-Zylinder	6-Zylinder	6-Zylinder
Hubraum	4,6 L	4,6 L	6,9 L	6,9 L	6,9 L	6,9 L	6,9 L	6,9 L	6,9 L
Leistung	162 kW / 220 PS	162 kW / 220 PS	213 kW / 290 PS	213 kW / 290 PS	213 kW / 290 PS	213 kW / 290 PS	213 kW / 290 PS	213 kW / 290 PS	213 kW / 290 PS
Drehmoment	850 Nm	850 Nm	1.150 Nm	1.150 Nm	1.150 Nm	1.150 Nm	1.150 Nm	1.150 Nm	1.150 Nm
Radstand (mm)	4.500	4.500	4.425	4.725	4.725	5.075	4.725	5.075	5.425
Länge (mm)	8.800	8.800	8.800	8.900	9.300	9.900	9.500	9.900	10.800
Breite (mm)	2.450	2.450	2.500	2.500	2.500	2.500	2.500	2.500	2.500
Höhe (mm) 1)	3.550	3.550	3.770	3.770	3.770	3.770	3.770	3.770	3.770
Stehhöhe (mm)	2.000	2.000	2.130	2.130	2.130	2.130	2.130	2.130	2.130
Technisch zulässige Gesamtmasse (kg)	8.800	8.800	11.990	11.990	11.990	11.990	11.990	11.990	11.990
Masse in fahrbereitem Zustand (kg) 2)	6.870	6.870	8.640	8.680	8.840	9.080	8.880	9.080	9.360
Zuladung (kg) 3)	1.930	1.930	3.350	3.310	3.150	2.910	3.110	2.910	2.630
Drei-Punkt-/Beckengurte (4)	4/6	4/6	4/6	4	2/4	4/6	2/2	2/2	4/6
Anzahl Schlaf-Plätze	4 - 6	4 - 6	4 - 6	2 - 4	4 - 6	4 - 6	4 - 6	4 - 6	4 - 6
Frontbett (b x h x l in mm)	2000 x 1500	2000 x 1500	2000 x 1500	2 x 2000 x 820	2000 x 1500	2000 x 1500	2000 x 1500	2000 x 1500	2000 x 1500
Heckbett (b x h x l in mm)	1950 x 1500	2 x 2000 x 820	2 x 2000 x 820	-	2000 x 1600	2 x 2000 x 820	2000 x 1600	2000 x 1600	2 x 2000 x 820
Garage (b x h x l in mm) 5)	1.500 x 1.350 x 1.750/2.300	1.500 x 1.350 x 2.300	1.500 x 1.350 x 2.300	1.130 x 1.180 x 2.300	1.500 x 1.350 x 2.300	1.500 x 1.350 x 2.300	Smart-Garage	Smart-Garage	Fiat-Garage
Garagentüre rechts Beifahrerseite (b x h in mm)	1.300 x 1.300	1.300 x 1.300	1.300 x 1.300	1.000 x 1.300	1.300 x 1.300	1.300 x 1.300	900 x 1.300	900 x 1.300	900 x 1.300
Garagentüre links Fahrerseite (b x h in mm)	900 x 700	900 x 700	900 x 700	900 x 700	900 x 700	900 x 700	900 x 1.300	900 x 1.300	900 x 1.300
Grundpreis Modell 2026	337.800,00	337.800,00	372.200,00	375.300,00	378.400,00	385.800,00	401.700,00	410.800,00	432.700,00

TOPX ALKOVEN MAN TGM

Stauraum über Garage

FAHRZEUGTECHNIK EXTRA

FAHRGESTELL IVECO DAILY

Artikel-Nr.	Sonderzubehör	Gewicht in kg	EUR inkl. MwSt.
26188	Motorvariante C21 (3,0 L, 152 KW/207 PS) statt C18 (nur in Verbindung mit Wandlerautomatik Art. 26286)	0	3.600,00 €
26286	ZF-Wandler-Automatik-Getriebe 8 Gang	20	7.060,00 €
26057	Auflastung von 6.500 kg auf 6.700 kg	0	710,00 €
26146	Chassisvariante 72C statt 65C	30	2.860,00 €
26203	Auflastung von 7.200 kg auf 7.490 kg (nur in Verbindung mit Alu-Felgen)	0	2.700,00 €
20072	Differentialsperre für Hinterachse	10	1.610,00 €
26814	Fahrsicherheitspaket: Notbremsassistent (AEBS) mit City Brake Abstandsregeltempomat (ACC) Stop & Go intelligenter Stauassistent (TJA) Aktiver Spurhalteassistent (kontinuierlicher Lenkeingriff) (LDWS) Verkehrszeichenerkennung mit intelligentem Geschwindigkeitsassistent (ISA) Müdigkeitswarnung für Fahrer (DDAW) Traktion plus mit Bergabfahrhilfe aktives Reifendruckkontrollsystem elektrische Feststellbremse Multifunktions-Leder-Lenkrad in Höhe und Neigung verstellbar Regensensor und automatisches Abblendlicht Vorfeldüberwachung mit Fußgängererkennung (MOIS)	20	12.990,00 €
130960	Anhängekupplung mit Steckdose 12 V bis 3,5 to (3,0 to bei zGG 7,49 to)	50	2.620,00 €
20107	Anhängersteckdose 12 V, 13 polig	2	280,00 €
26801	Digitaler Tachograph für gewerblichen Gütertransport	5	1.800,00 €
26559	Alu-Felgen mit Spurweiten-Vergrößerung 225/75R16 an der Vorderachse, Alu-Radzierblenden an der Hinterachse für 225/75R16 Bereifung	0	3.980,00 €
26070	Kraftstofftank 170 L (Tankanzeige abweichend)	75	2.620,00 €
20063	Luftfederung an der Hinterachse	25	6.680,00 €
26581	Distanzscheiben für Hinterachse, je Seite um 45 mm	10	1.200,00 €

Achtung: Beim Einbau des oben aufgeführten Zubehörs erhöht sich die Masse des unbeladenen Serienfahrzeuges und verringert sich die mögliche Zuladung.

Artikel-Nr.	Sonderzubehör	Gewicht in kg	EUR inkl. MwSt.
26497	Voll-LED Abblend- und Fernlicht mit LED-Tagfahrlicht	0	2.760,00 €
131392	Infotainment-System mit 10" Display, Navigation, DAB+ Radio und Rückfahrkamera	2	5.950,00 €
131377	BirdView: 4 Digitalkamera Rundumsicht-System mit Zusatzkamera für Schmutzwasserablass, über Infotainment-System	10	4.540,00 €
150001	Bereitstellungsgebühr Daily inkl. Zulassungspapieren, gefülltem Kraftstoff-Serien- und AdBlue-Tank	0	970,00 €



FAHRGESTELL IVECO EURO CARGO 75 E

Artikel-Nr.	Sonderzubehör	Gewicht in kg	EUR inkl. MwSt.
29187	Motorvariante E21 (4 Zylinder-Motor mit 154 KW (210 PS), max. Drehmoment 750 Nm) anstelle E19	30	2.430,00 €
29190	Fahrgestellvariante 80E21 mit 8 to zGG anstatt 75E21	0	4.510,00 €
29189	Fahrgestellvariante 80E22 (6 Zylinder-Motor mit 162 KW (220 PS), max Drehmoment 800 Nm; mit 8,6 to zGG in Deutschland und 8 to zGG in der EU) anstelle 75E19	357	9.990,00 €
29006	Luftfederung an der Hinterachse für Chassisvariante 75E	27	5.860,00 €
29007	Luftfederung an Vorder- und Hinterachse für Chassisvariante 80E und 100E	58	8.680,00 €
29010	Differentialsperre an der Hinterachse	15	1.140,00 €
29203	Spurhaltewarnsystem (LDWS)	5	1.190,00 €
29204	EBS Notbremsassistent + ACC Abstandsregeltempomat	6	4.580,00 €
29056	Anhängekupplung Kugelkopf mit Spannungswandler 24/12V und 13-poliger Steckdose	25	2.530,00 €
29577	Digitaler Tachograph für gewerblichen Gütertransport	5	1.800,00 €
29579	Leder-Lenkrad	4	1.150,00 €
29580	DAB + Radio mit Bluetooth	10	1.400,00 €
29017	Zentralverriegelung für Fahrer- und Beifahrertür mit Fernbedienung	4	880,00 €
29014	Windschutzscheibe beheizt	1	700,00 €
29028	Stoßfänger Front und Seitenschweller in Fahrerhausfarbe	2	2.710,00 €
29217	Xenon-Scheinwerfer inkl. Scheinwerfer-Reinigungsanlage	5	2.390,00 €
29013	Lufttrockner beheizbar	3	220,00 €
29016	Druckluftanschluss in Heckgarage	4	220,00 €
29025	Radzierblenden 17,5" aus Edelstahl im Chrom-Felgen-Look	12	1.050,00 €
29565	Ersatzrad mit Halterung (in Heckgarage beigelegt)	65	1.950,00 €
131378	BirdView: 4 Digitalkamera Rundumsicht-System mit Zusatzkamera für Schmutzwasserablass, über separaten 9 Zoll Monitor	10	4.540,00 €
150171	Bereitstellungsgebühr Eurocargo inkl. Zulassungspapieren, gefülltem Kraftstoff-Serien- und AdBlue-Tank	0	1.190,00 €

FAHRGESTELL IVECO EURO CARGO 120 E

Artikel-Nr.	Sonderzubehör	Gewicht in kg	EUR inkl. MwSt.
29203	Spurhaltewarnsystem (LDWS)	5	1.190,00 €
29204	EBS Notbremsassistent + ACC Abstandsregeltempomat	6	4.580,00 €
29010	Differentialsperre an der Hinterachse	15	1.140,00 €
29056	Anhängekupplung Kugelkopf mit Spannungswandler 24/12V und 13-poliger Steckdose	25	2.530,00 €
29577	Digitaler Tachograph für gewerblichen Gütertransport	5	1.800,00 €
29579	Leder-Lenkrad	4	1.150,00 €
29580	DAB + Radio mit Bluetooth	10	1.400,00 €
29017	Zentralverriegelung für Fahrer- und Beifahrertür mit Fernbedienung	4	880,00 €
29014	Windschutzscheibe beheizt	1	700,00 €
29028	Stoßfänger Front und Seitenschweller in Fahrerhausfarbe	2	2.710,00 €
29217	Xenon-Scheinwerfer inkl. Scheinwerfer-Reinigungsanlage	5	2.390,00 €
29013	Lufttrockner beheizbar	3	220,00 €
29016	Druckluftanschluss in Heckgarage	4	220,00 €
29350	Radzierblenden 19,5" aus Edelstahl im Chrom-Felgen-Look	12	1.270,00 €
29565	Ersatzrad mit Halterung (in Heckgarage beigelegt)	65	1.950,00 €
131378	BirdView: 4 Digitalkamera Rundumsicht-System mit Zusatzkamera für Schmutzwasserablass, über separaten 9 Zoll Monitor	10	4.540,00 €
150171	Bereitstellungsgebühr Eurocargo inkl. Zulassungspapieren, gefülltem Kraftstoff-Serien- und AdBlue-Tank	0	1.350,00 €

Achtung: Beim Einbau des oben aufgeführten Zubehörs erhöht sich die Masse des unbeladenen Serienfahrzeuges und verringert sich die mögliche Zuladung.

FAHRGESTELL MAN TGL

Artikel-Nr.	Sonderzubehör	Gewicht in kg	EUR inkl. MwSt.
500053	Motor-Variante 8.250 (6 Zylinder-Motor mit 184 KW (250PS), max. Drehmoment 1.000 Nm) anstelle 8.220	257	7.780,00 €
500055	Fahrgestell-Variante 10.220, 10 to zGG anstelle 8,8 to	270	7.240,00 €
500189	Diesel Kraftstoff ca. 180 L zusätzlich (erst ab Radstand 4.850 mm möglich)	175	2.960,00 €
500738	Änderung der Geschwindigkeit von 89 km/h auf 119 km/h	0	280,00 €
500036	Batterie-Hauptschalter manuell für Starter-Batterie	0	320,00 €
500569	Getriebefunktion MAN EfficientRoll	0	400,00 €
500038	Druckluftbehälter aus Aluminium	-5	1.140,00 €
500443	Druckluftthorn	10	1.410,00 €
500102	Druckluft-Anschluss mit 20 m Schlauch und Manometer, Montage in Garage	3	380,00 €
500083	Alu-Felgen Alcoa 17,5 x 6,75	-56	3.390,00 €
500486	Alu-Felgen Alcoa Dura Bright 17,5 x 6,75	-56	5.390,00 €
500938	Ersatzrad (Stahlfelge) mit Halterung in der Heckgarage beigelegt	65	1.950,00 €
500057	Anhängerkupplung Kugelkopf mit Spannungswandler 24/12 V und 13-poliger Steckdose, bestellbar bis Modell 10.600	25	3.860,00 €
500058	Vorbereitung Anhängersteckdose 12 V, 13-polig mit 24/12 V, Spannungswandler, bestellbar bis Modell 10.600	5	2.180,00 €
500975	Fahrsicherheits- und Komfort-Paket: Tempomat abstandsgeregelt ACC mit Stop and Go Spurverlassenswarner (LDW) Kombiinstrument Professional 12,3 Zoll Reifendrucküberwachungssystem (TPMS) Totwinkelassistent (BSIS) automatische Fahrtlichtschaltung und Fernlichtassistent Regensensor	20	12.110,00 €
500965	Digitaler Fahrtschreiber für gewerblichen Gütertransport	10	2.100,00 €
500095	Sonnenrollo an beiden Türen	2	480,00 €

FAHRGESTELL MAN TGL

Artikel-Nr.	Sonderzubehör	Gewicht in kg	EUR inkl. MwSt.
500099	Fußstütze auf Beifahrerseite	1	280,00 €
500681	Ablagetisch Beifahrerseite ausklappbar	2	940,00 €
500116	Klimatisierter Fahrersitz	19	970,00 €
500208	Digitale Achslastanzeige (ALM) im Fahrerhaus, für luftgefederte Achsen	0	1.190,00 €
500596	Multifunktions-Lederlenkrad, höhen- und neigungsverstellbar	0	2.290,00 €
500599	Leder-Einstiegsgriffe (nicht in Verbindung mit OptiView)	5	1.140,00 €
500674	Phoenix-MAN Mediasystem Navigation Professional 12,3 Zoll, DAB+ , Navigation, einschl. Rückfahrkamera	10	7.050,00 €
500943	OptiView-Spiegel (nur in Verbindung mit 500674 Phoenix-MAN Mediasystem mit Navigation)	0	8.900,00 €
131379	BirdView: 4 Digitalkamera Rundumsicht-System mit Zusatzkamera für Schmutzwasserablass, über Media-System	10	4.540,00 €
500698	Frontscheibe Verbundsicherheitsglas (VSG), getönt und beheizbar	0	1.050,00 €
500701	LED-Frontscheinwerfer mit LED-Nebelscheinwerfer und LED Abbiegelicht	0	5.130,00 €
500725	Wasserzusatzheizung 6KW	10	4.420,00 €
500735	Lackierung Spiegelschalen, Stoßfänger und Einstiege weiß (OptiView-Gehäuse ohne Lackierung)	0	3.000,00 €
500840	Lackierung Spiegelschalen, Stoßfänger und Einstiege in lichtgrau (OptiView-Gehäuse ohne Lackierung)	0	3.740,00 €
150061	Bereitstellungsgebühr MAN (inkl. KfZ Brief, vollem Serien-Diesel- und AdBlue-Tank)	0	1.190,00 €

Achtung: Beim Einbau des oben aufgeführten Zubehörs erhöht sich die Masse des unbeladenen Serienfahrzeuges und verringert sich die mögliche Zuladung.

FAHRGESTELL MAN TGM

Artikel-Nr.	Sonderzubehör	Gewicht in kg	EUR inkl. MwSt.
500756	Motorleistung 265 KW / 320 PS anstelle 213 KW / 290 PS für Fahrgestell 15.290	0	5.080,00 €
500679	Fahrgestellausführung 15.290 anstelle 12.290	0	18.060,00 €
500623	Diesel Kraftstofftank ca.300 L anstelle 220 L	90	490,00 €
500036	Batterie-Hauptschalter manuell für Starter-Batterie	0	320,00 €
500038	Druckluftbehälter aus Aluminium	-5	1.140,00 €
500443	Drucklufthorn	10	1.410,00 €
500102	Druckluft-Anschluss mit 20 m Schlauch und Manometer, Montage in Garage	3	380,00 €
500626	Alu-Felgen Alcoa Dura Bright 19,5 x 8,25	-56	9.070,00 €
500042	Radzierblenden aus Edelstahl in Chrom-Felgen-Optik	12	1.030,00 €
500938	Ersatzrad (Stahlfelge) mit Halterung in der Heckgarage beigelegt	65	1.950,00 €
500057	Anhängerkupplung Kugelkopf mit Spannungswandler 24/12 V und 13-poliger Steckdose, bestellbar bis Modell 10.600	25	3.860,00 €
500058	Vorbereitung Anhängersteckdose 12 V, 13-polig mit 24/12 V, Spannungswandler, bestellbar bis Modell 10.600	5	2.180,00 €
500975	Fahrsicherheits- und Komfort-Paket: Tempomat abstandsgeregelt ACC mit Stop and Go Spurverlassenswarner (LDW) Kombiinstrument Professional 12,3 Zoll Reifendrucküberwachungssystem (TPMS) Totwinkelassistent (BSIS) automatische Fahrtlichtschaltung und Fernlichtassistent Regensensor	20	12.110,00 €
500965	Digitaler Fahrtschreiber für gewerblichen Gütertransport	10	2.100,00 €
500738	Änderung der Geschwindigkeit von 89 km/h auf 119 km/h	0	280,00 €
500569	Getriebefunktion MAN EfficientRoll	0	400,00 €
500095	Sonnenrollo an beiden Türen	2	480,00 €

FAHRGESTELL MAN TGM

Artikel-Nr.	Sonderzubehör	Gewicht in kg	EUR inkl. MwSt.
500099	Fußstütze auf Beifahrerseite	1	280,00 €
500681	Ablagetisch Beifahrerseite ausklappbar	2	940,00 €
500116	Klimatisierter Fahrersitz	19	970,00 €
500208	Digitale Achslastanzeige (ALM) im Fahrerhaus, für luftgefederte Achsen	0	1.190,00 €
500596	Multifunktions-Lederlenkrad, höhen- und neigungsverstellbar	0	2.290,00 €
500599	Leder-Einstiegsgriffe (nicht in Verbindung mit OptiView)	5	1.140,00 €
500674	PhoeniX-MAN Mediasystem Navigation Professional 12,3 Zoll, DAB+ , Navigation, einschl. Rückfahrkamera	10	7.050,00 €
500943	OptiView-Spiegel (nur in Verbindung mit 500674 PhoeniX-MAN Mediasystem mit Navigation)	0	8.900,00 €
131379	BirdView: 4 Digitalkamera Rundumsicht-System mit Zusatzkamera für Schmutzwasserablass, über Media-System	10	4.540,00 €
500698	Frontscheibe Verbundsicherheitsglas (VSG), getönt und beheizbar	0	1.050,00 €
500701	LED-Frontscheinwerfer mit LED-Nebelscheinwerfer und LED Abbiegelicht	0	5.130,00 €
500725	Wasserezusatzheizung 6KW	10	4.420,00 €
500735	Lackierung Spiegelschalen, Stoßfänger und Einstiege weiß (OptiView-Gehäuse ohne Lackierung)	0	3.000,00 €
500840	Lackierung Spiegelschalen, Stoßfänger und Einstiege in lichtgrau (OptiView-Gehäuse ohne Lackierung)	0	3.740,00 €
150061	Bereitstellungsgebühr MAN (inkl. KfZ Brief, vollem Serien-Diesel- und AdBlue-Tank)	0	1.190,00 €

Achtung: Beim Einbau des oben aufgeführten Zubehörs erhöht sich die Masse des unbeladenen Serienfahrzeuges und verringert sich die mögliche Zuladung.

AUFBAU

Artikel-Nr.	Sonderzubehör	Gewicht in kg	EUR inkl. MwSt.
120992	Außenmarkise 5 m mit eingebautem 230 V-Motor und LED-Strip; Tuchfarbe grau	49	2.950,00 €
120850	Außenmarkise 5,5 m mit eingebautem 230 V-Motor und LED-Strip; Tuchfarbe grau	54	2.980,00 €
120813	Außenmarkise 6 m mit eingebautem 230 V-Motor und LED-Strip; Tuchfarbe grau (modellabhängig)	59	3.140,00 €
120878	Alkovenbett hochklappbar für bequemen Durchgang zum Führerhaus (nur für MAN und Iveco EuroCargo, jedoch nicht bei Längsbett-Modellen)	5	970,00 €
130625	Alkovenerhöhung ca. 13 cm inklusive Dachreling Achtung: Fahrzeughöhe verändert sich dadurch!	10	3.060,00 €
131082	Alkovenerhöhung lang, ausschließlich für Fahrzeuge mit Dinette, ca. 13 cm, inklusive Dachreling Achtung: Fahrzeughöhe verändert sich dadurch!	15	4.460,00 €
131184	Alkovenerhöhung lang, ausschließlich für Fahrzeuge mit Rundsitzeinheit, ca. 13 cm inklusive Dachreling Achtung: Fahrzeughöhe verändert sich dadurch!	15	5.270,00 €
120974	Stehhöhe 2,13 m durchgehend auf gesamter Länge, nur bei MAN TGL und Iveco EuroCargo, Serie bei MAN TGM	50	6.680,00 €
131122	Garagentüre 75 x 130 cm auf Fahrerseite anstelle 65 x 65 cm (B x H)	10	430,00 €
130209	Garagentüre 90 x 130 cm (B x H) auf der Fahrerseite anstelle 90 x 70 cm (B x H)	8	450,00 €
130244	Garagentüre 130 x 130 cm (B x H) auf der Fahrerseite anstelle 90 x 70 cm (B x H)	10	520,00 €
150164	Miniheki ohne Zwangsventilation zusätzlich	6	250,00 €
130329	Seitz-Midi-HEKI Dachfenster anstelle Mini-HEKI für Alkoven oder Heckbett	10	770,00 €
131187	Panorama-Dachfenster (HEKI 3) anstelle Mini-HEKI für Alkoven oder Heckbett	12	1.900,00 €
130591	Hubstützenanlage für Iveco Daily mit automatischer Nivellierung	150	9.170,00 €
130698	Hubstützenanlage mit 4 Stützen für MAN/Iveco Eurocargo mit automatischer Nivellierung	150	11.480,00 €
130715	Zurrschienen-System für Garage einschl. Zurrösen	2	520,00 €
131156	Zurrschienen-System Airline für Garage mit 5 Spannstangen und Zurrmaterial	10	1.610,00 €
131365	Echtglasfenster anstelle S7 Acrylglasfenster	20	6.380,00 €
150143	Schürzenklappe zusätzlich (Serie bei Eurocargo und MAN)	2	560,00 €
150179	zwei Sicherheitsbeckengurte zusätzlich entgegen der Fahrtrichtung (bei Dinette)	20	780,00 €

ENERGIEVERSORGUNG

Artikel-Nr.	Sonderzubehör	Gewicht in kg	EUR inkl. MwSt.
131372	Elektro-Powerpaket (Iveco Daily) mit zusätzlicher 210 Ah Gelbatterie (=2 x 210 Ah), 12 V/230 V Sinus Wechselrichter Spitzen/Dauerleistung 3000 W/2400 W plus 10 zusätzliche Steckdosen (7 x 230 V, 3 x Doppel-USB)	90	5.270,00 €
131370	LI-Power-Paket (Iveco Daily) mit 1 x 340 Ah Lithium-Ionen-Batterie (LiFePO4) anstelle 1 x 210 Ah Gelbatterie, 12 V/230 V Sinus Wechselrichter Spitzen/Dauerleistung 3000 /2400 W , plus 10 zusätzliche Steckdosen (7 x 230 V, 3 x Doppel-USB)	-27	11.030,00 €
131371	LI-Power-Paket (Iveco Daily) mit 2 x 340 Ah Lithium-Ionen-Batterie (LiFePO4) anstelle 1 x 210 Ah Gelbatterie, 12 V/230 V Sinus Wechselrichter Spitzen/Dauerleistung 3000 W/2400 W, plus 10 zusätzliche Steckdosen (7 x 230 V, 3 x Doppel-USB)	-4	17.020,00 €
131376	Elektro-Powerpaket (MAN/Iveco Eurocargo) mit zusätzlicher 210 Ah Gelbatterie (=3 x 210 Ah), 12 V/230 V Sinus Wechselrichter Spitzen/Dauerleistung 3000 W/2400 W und Fernbedienung, plus 10 zusätzliche Steckdosen (7 x 230 V, 3 x Doppel-USB)	90	5.270,00 €
131373	LI-Power-Paket (MAN/Iveco Eurocargo) mit 1 x 340 Ah Lithium-Ionen-Batterie (LiFePO4) anstelle 2 x 210 Ah Gelbatterie, 12 V/230 V Sinus Wechselrichter Spitzen/Dauerleistung 3000 W/2400 W, plus 10 zusätzliche Steckdosen (7 x 230 V, 3 x Doppel-USB)	-97	10.420,00 €
131374	LI-Power-Paket (MAN/Iveco Eurocargo) mit 2 x 340 Ah Lithium-Ionen-Batterie (LiFePO4) anstelle 2 x 210 Ah Gelbatterie, 12 V/230 V Sinus Wechselrichter Spitzen/ Dauerleistung 3000 W/2400 W, plus 10 zusätzliche Steckdosen (7 x 230 V, 3 x Doppel-USB)	-74	16.410,00 €
131375	LI-Power-Paket (MAN/Iveco Eurocargo) mit 3 x 340 Ah Lithium-Ionen-Batterie (LiFePO4) anstelle 2 x 210 Ah Gelbatterie, 12V/230 V Sinus Wechselrichter Spitzen/Dauerleistung 3000 W/2400 W, plus 10 zusätzliche Steckdosen (7 x 230 V, 3 x Doppel-USB)	-51	22.410,00 €
131073	Wechselrichter mit Sicherheitsschaltung bei Generatoreinbau	0	940,00 €
130247	Generator 2,6 KW, TEC 29, 4-Takter Benzin, mit Innenschalter, 15 l Benzintank, Option Wechselrichter nur in Verbindung mit Art. 131073	78	7.060,00 €
130808	Solaranlage 220 W inkl. Solarladeregler	20	1.990,00 €
130809	Solaranlage 2 x 220 W inkl. Solarladeregler	38	2.990,00 €

Achtung: Beim Einbau des oben aufgeführten Zubehörs erhöht sich die Masse des unbeladenen Serienfahrzeuges und verringert sich die mögliche Zuladung.

EINBAUGERÄTE

Artikel-Nr.	Sonderzubehör	Gewicht in kg	EUR inkl. MwSt.
120939	Induktionskochfeld 2-flammig (nur in Verbindung mit Elektro- oder LI-Power-Paket) anstelle Gasherd 3-flammig	2	3.210,00 €
130018	Elektrolüfter zusätzlich, mit Thermostat (serienmäßig in der Küche)	5	670,00 €
130297	Kompressor-Kühlschrank 195 l einschl. sep. 44 l Tiefkühlfach anstelle Serienkühlschrank	10	1.160,00 €
131293	AES Absorberkühlschrank 177 l mit separatem 35 l Frosterfach anstelle 100 l Kühlschrank	10	1.500,00 €
130583	Geschirrspüler in der Küchenzeile für 6 Maßgedecke	20	1.660,00 €
131353	Schubladen Geschirrspüler unter Kühlschrank	25	2.890,00 €
130737	Mikrowellengerät ohne Grillfunktion, 230 V-Betrieb eingebaut im Hängeschrank oberhalb der Küchenzeile	8	1.640,00 €
130814	Dachklimaanlage Aventa Comfort Kälteleistung 2.400 Watt	34	3.550,00 €
130832	Elektrisch absenkbares Kaffeebord inkl. 230 V- Steckdose und Kaffeemaschine, nur in Verbindung mit Gläserschrank in der Küche	2	710,00 €



MULTIMEDIA

Artikel-Nr.	Sonderzubehör	Gewicht in kg	EUR inkl. MwSt.
130088	Radio für Wohnbereich	1	710,00 €
130833	Soundsystem bestehend aus Wohnraum-Radio, Verstärker, 4 integrierten Lautsprechern und Subwoofer	2	1.700,00 €
130836	Dämmerlicht Frontbereich/Heckbereich/Hintergl.-Beleuchtung (Eckleuchten)	3	1.420,00 €
131237	vollautomatische TWIN-TV/Sat-Anlage Oyster V 85, mit einem 24" TFT-Fernseher (Receiver integriert) im Oberschrank, elektrisch absenkbar, TV-Vorbereitung im Schlafraum (12V, Antenne)	38	8.390,00 €
131238	vollautomatische TWIN-TV/Sat-Anlage Oyster V 85, mit einem 32" TFT-Fernseher (Receiver integriert) im hohen Oberschrank, elektrisch absenkbar, TV-Vorbereitung im Schlafraum (12V, Antenne)	38	8.520,00 €
131239	vollautomatische TWIN-TV/Sat-Anlage Oyster V 85, mit einem 24" TFT-Fernseher (Receiver integriert) im Eingangsbereich oder bei Anrichte, TV-Vorbereitung im Schlafraum (12V, Antenne)	38	7.710,00 €
131240	vollautomatische TWIN-TV/Sat-Anlage Oyster V 85, mit einem 24" TFT-Fernseher (Receiver integriert) in Anrichte, manuell ausfahrbar, TV-Vorbereitung im Schlafraum (12V, Antenne)	38	7.990,00 €
131241	vollautomatische TWIN-TV/Sat-Anlage Oyster V 85, mit einem 32" TFT-Fernseher (Receiver integriert) im QRSL-Unterschrank, elektrisch ausfahrbar, TV-Vorbereitung im Schlafraum (12V, Antenne)	38	8.520,00 €
131248	vollautomatische TWIN-TV/Sat-Anlage Oyster V 85, mit einem 32" TFT-Fernseher (Receiver integriert) im Eingangsbereich oder bei Anrichte, TV-Vorbereitung im Schlafraum (12V, Antenne)	38	7.830,00 €
131242	Cytrac DX anstelle Oyster V 85, nur in Verbindung mit vollautomatische TWIN-TV/Sat-Anlage	24	0,00 €
121195	Dreh-Schwenk-Halterung für raumsparende 32" TV-Montage (nur in Verbindung mit Art. Nr. 131248)	10	300,00 €
130963	TFT-Flachbildschirm 24" mit integriertem Receiver, DVD-Player und CI-Slot	9	1.360,00 €
131118	TFT-Flachbildschirm 32" mit integriertem Receiver, DVD-Player und CI-Slot	10	1.490,00 €

Achtung: Beim Einbau des oben aufgeführten Zubehörs erhöht sich die Masse des unbeladenen Serienfahrzeuges und verringert sich die mögliche Zuladung.

WASSER + GAS

Artikel-Nr.	Sonderzubehör	Gewicht in kg	EUR inkl. MwSt.
130024	Gas-Backofen Luxusausführung (anstelle Geschirrauszug) mit Grillfunktion, hochisolierende Glastüre	23	1.360,00 €
130025	Gas-Außensteckdose	1	270,00 €
130026	Außendusche	2	410,00 €
120156	Separate Entlüftung für Abwassertank über Dach	1	270,00 €
120680	Zusätzliche Pumpe zum Umfüllen von Grauwasser in Schwarzwassertank	3	540,00 €
130027	Zweite Toiletten-Wechsel-Kassette mit Halterung	5	290,00 €
130060	Toiletten-Zusatzentlüftung (SOG) über Dach (nicht für Festtank-Toilette)	1	510,00 €
130103	Keramik-Toilette mit Festtank (ca. 115 l)	30	2.460,00 €
130129	Frischwasser-Tank (ca. 230 l) zusätzlich inkl. Absperrhahn (Absperrhahn nicht möglich bei RSL- Modellen)	258	830,00 €
130154	Abwasser-Tank (ca. 115 l) zusätzlich	12	780,00 €
130171	Frischwasser-Tank (ca. 115 l) zusätzlich inkl. Absperrhahn (Absperrhahn nicht möglich bei RSL- Modellen)	132	780,00 €
130185	Keramik-Toilette mit Festtank (ca. 230 l)	40	2.760,00 €
130488	Gastank 90 l einschl. Gasfilter	96	3.250,00 €
130854	Thetford Toilette C-260 mit Keramik-Schüssel anstelle Serientoilette (bei SOG-Bestellung - Artikel 130749)	0	790,00 €
130749	Toiletten-Zusatzentlüftung (SOG) über Dach (nicht für Festtank-Toilette) nur für Thetford Toilette C-260	1	570,00 €
130898	City-Außenwasseranschluss mit Druckminderer (ohne Steckverbindung Wasserschlauch)	2	480,00 €
131140	Keramik-Toilette Tecma Silence Plus mit Bidet und Festtank (ca. 230 l)	40	2.860,00 €
150137	Heizkreislauf im Bereich des Heckbettes, umschaltbar mit Dreiwegeventil und Bypass	1	550,00 €
150211	Spülanschluss für Abwassertank mittels Einfüllstutzen wie bei Fäkalientank	1	280,00 €



Achtung: Beim Einbau des oben aufgeführten Zubehörs erhöht sich die Masse des unbeladenen Serienfahrzeuges und verringert sich die mögliche Zuladung.

ZUBEHÖR EXTRA

MÖBELBAU

Artikel-Nr.	Sonderzubehör	Gewicht in kg	EUR inkl. MwSt.
120598	Schiebetüren gegenläufig zwischen Bad und Heckbett	20	1.490,00 €
131247	Tisch absenkbar mit Tischpolster für Umbau zu einem Bett	10	580,00 €
120849	BM-Bad mit Schrank raumhoch mit einer Türe, Kleiderstange und Fachböden (Breite 400 mm)	10	1.360,00 €
120860	BM-Bad mit verschließbarer Toilette	10	1.360,00 €
121115	je ein Ablagefach im Alkoven auf Fahrer- und Beifahrerseite oberhalb des Fensterrahmens (von Alkovenausführung abhängig, nicht TGM)	10	750,00 €
120993	Eckoberschranke mit offenen Ablagen	0	760,00 €
120994	Anrichte im Eingangsbereich mit 3 großen Schubladen (nur bei RSL-Modellen)	30	1.900,00 €
121056	Kleiderschrank 40 cm breit mit Kühlschranks-Hochschrank und kleiner Anrichte anstelle Kleiderschrank 60 cm mit Kühlschranks unter der Anrichte (für RSL-Modelle)	15	1.340,00 €
130855	Schubkastenauszug unter Sitzbank/im Sockel vom RS-Tisch	5	330,00 €
130869	Apothekerschrank, raumhoch mit 3 verstellbaren Einhängkörben (grundrissabhängig)	20	2.100,00 €
130875	Baldachin für Midi-Heki mit 4 LED-Spots und Dimmer	4	620,00 €
131190	Baldachin für HEKI 3 mit 4 LED-Spots und Dimmer	4	690,00 €
131064	Gläserschrank mit TFT-Fach anstelle Garderobe, mit 2 Glashaldeböden und 8 Gläsern	6	1.200,00 €
131154	Gläserschrank (ohne Tassen) in der Küche (für elektrisch absenkbares Kaffeebord), Serie bei QRSL	5	410,00 €
131157	Küchenrückwand Acrylglas hinterleuchtet, nur in Kombination mit stylX luxury	3	520,00 €
131384	Möbeldekor "Steineiche" mit Möbelfronten in hochglanz weiß, nur in Verbindung mit stylX-luxury	0	2.140,00 €
131385	Möbeldekor "Steineiche" mit Möbelfronten in hochglanz Bergahorn, nur in Verbindung mit stylX-luxury	0	2.140,00 €
131386	Möbeldekor "Tiberino-Nuss" mit Möbelfronten in hochglanz weiß, nur in Verbindung mit stylX-luxury	0	2.140,00 €
131387	Möbeldekor "Tiberino-Nuss" mit Möbelfronten in hochglanz Bergahorn, nur in Verbindung mit stylX-luxury	0	2.140,00 €

Achtung: Beim Einbau des oben aufgeführten Zubehörs erhöht sich die Masse des unbeladenen Serienfahrzeuges und verringert sich die mögliche Zuladung.

Artikel-Nr.	Sonderzubehör	Gewicht in kg	EUR inkl. MwSt.
131388	stylX luxury Marmor: Voll-Mineralgranit Marmor (hell) für Küchenarbeitsplatte mit Abdeckung und für Küchenrückwand Voll- Mineralgranit Marmor (hell) für Badwaschtischplatte Deckenbaldachin in hellem Leder Schminkspiegel im Bad mit LED-Individuallicht Nachtlicht mit LED-Punktbeleuchtung	50	7.810,00 €
131389	stylX luxury Bernstein: Voll-Mineralgranit Bernstein (braun) für Küchenarbeitsplatte mit Abdeckung und für Küchenrückwand Voll-Mineralgranit Bernstein (braun) für Badwaschtischplatte Deckenbaldachin in hellem Leder Schminkspiegel im Bad mit LED-Individuallicht Nachtlicht mit LED-Punktbeleuchtung	50	7.810,00 €
131390	stylX luxury Schiefer: Voll-Mineralgranit Schiefer (grau) für Küchenarbeitsplatte mit Abdeckung und für Küchenrückwand Voll-Mineralgranit Schiefer (grau) für Badwaschtischplatte Deckenbaldachin in hellem Leder Schminkspiegel im Bad mit LED-Individuallicht Nachtlicht mit LED-Punktbeleuchtung	50	7.810,00 €

LACKIERUNG

Artikel-Nr.	Sonderzubehör	Gewicht in kg	EUR inkl. MwSt.
26837	Luxus-Stoff-Paket IVECO Daily: Lackierung in lichtgrau Wandlerautomatik Alu-Felgen 16" VA & Radzierblenden HA Baldachin über Sitzgruppe Gesamtbetrag Sie sparen Paketpreis	25	13.990,00 € 7.060,00 € 3.620,00 € 690,00 € 25.360,00 € 5.870,00 € 19.490,00 €
26838	Luxus-Leder-Paket IVECO Daily: Lackierung in lichtgrau Wandlerautomatik Alu-Felgen 16" VA & Radzierblenden HA Baldachin über Sitzgruppe Polster in sehr hochwertigem Leder Gesamtbetrag Sie sparen Paketpreis	55	13.990,00 € 7.060,00 € 3.620,00 € 690,00 € 4.610,00 € 29.970,00 € 6.880,00 € 23.090,00 €
29572	Luxus-Stoff-Paket IVECO Eurocargo 75-100E: Lackierung lichtgrau 17,5" Radzierblenden Baldachin über Sitzgruppe Gesamtbetrag Sie sparen Paketpreis	18	13.990,00 € 1.050,00 € 690,00 € 15.730,00 € 3.640,00 € 12.090,00 €
29573	Luxus-Leder-Paket IVECO Eurocargo 75-100E: Lackierung lichtgrau 17,5" Radzierblenden Baldachin über Sitzgruppe Polster in sehr hochwertigem Leder Gesamtbetrag Sie sparen Paketpreis	48	13.990,00 € 1.050,00 € 690,0 € 4.610,00 € 20.340,00 € 4.650,00 € 15.690,00 €

Artikel-Nr.	Sonderzubehör	Gewicht in kg	EUR inkl. MwSt.
29574	Luxus-Stoff-Paket IVECO Eurocargo 120E: Lackierung lichtgrau 19,5" Radzierblenden Baldachin über Sitzgruppe Gesamtbetrag Sie sparen Paketpreis	18	13.990,00 € 1.270,00 € 690,00 € 15.950,00 € 3.660,00 € 12.290,00 €
29575	Luxus-Leder-Paket IVECO Eurocargo 120E: Lackierung lichtgrau 19,5" Radzierblenden Baldachin über Sitzgruppe Polster in sehr hochwertigem Leder Gesamtbetrag Sie sparen Paketpreis	48	13.990,00 € 1.270,00 € 690,00 € 4.610,00 € 20.560,00 € 4.670,00 € 15.890,00 €
500961	Luxus-Stoff-Paket MAN TGL: Lackierung lichtgrau Alu-Felgen Alcoa Dura Bright 17,5 x 6,75 Baldachin über Sitzgruppe Gesamtbetrag Sie sparen Paketpreis	-51	13.990,00 € 5.390,00 € 690,00 € 20.070,00 € 4.580,00 € 15.490,00 €
500962	Luxus-Leder-Paket MAN TGL: Lackierung lichtgrau Alu-Felgen Alcoa Dura Bright 17,5 x 6,75 Baldachin über Sitzgruppe Polster aus hochwertigem Leder Gesamtbetrag Sie sparen Paketpreis	-21	13.990,00 € 5.390,00 € 690,00 € 4.610,00 € 24.680,00 € 5.690,00 € 18.990,00 €

Achtung: Beim Einbau des oben aufgeführten Zubehörs erhöht sich die Masse des unbeladenen Serienfahrzeuges und verringert sich die mögliche Zuladung.

ZUBEHÖR EXTRA

LACKIERUNG

Artikel-Nr.	Sonderzubehör	Gewicht in kg	EUR inkl. MwSt.
500963	Luxus-Stoff-Paket MAN TGM: Lackierung lichtgrau Alu-Felgen Alcoa Dura Bright 19,5 x 8,25 Baldachin über Sitzgruppe Gesamtbetrag Sie sparen Paketpreis	-51	13.990,00 € 9.070,00 € 690,00 € 23.750,00 € 5.460,00 € 18.290,00 €
500964	Luxus-Leder-Paket MAN TGM: Lackierung lichtgrau Alu-Felgen Alcoa Dura Bright 19,5 x 8,25 Baldachin über Sitzgruppe Polster aus hochwertigem Leder Gesamtbetrag Sie sparen Paketpreis	-21	13.990,00 € 9.070,00 € 690,00 € 4.610,00 € 28.360,00 € 6.470,00 € 21.890,00 €
131295	Lackierung Schürzen u. Stoßstange hinten in weiß	0	2.590,00 €
131315	Lackierung Schürzen und Stoßstange hinten in lichtgrau	0	2.830,00 €
131316	Lackierung Fahrerkabine und Aufbau in lichtgrau, Schürzen und Stoßstange hinten in anthrazit, vordere Stoßstange, Radläufe und Spiegelgehäuse in schwarz	0	13.990,00 €

Achtung: Beim Einbau des oben aufgeführten Zubehörs erhöht sich die Masse des unbeladenen Serienfahrzeuges und verringert sich die mögliche Zuladung.

ZUBEHÖR EXTRA

POLSTER - GARDINEN - ROLLOS

Artikel-Nr.	Sonderzubehör	Gewicht in kg	EUR inkl. MwSt.
130806	BICOLOR für Leder-Stoff-Kombination: oberer und unterer Wulst in Leder, Sitz- und Rückenfläche in Stoff	0	2.530,00 €
130807	BICOLOR für Leder-Stoff-Kombination: oberer und unterer Wulst in Stoff, Sitz- und Rückenfläche in Leder	0	3.110,00 €
131155	Holzjalousie (Preis pro Fenster)	0	410,00 €
165597	Raffrollos glatt	0	590,00 €
165598	Raffrollos mit durchgehender Falte	0	1.190,00 €
260192	Polster in sehr hochwertigem Leder	30	4.610,00 €
130618	BICOLOR für Lederpolster (nur in Verbindung mit 260192)	0	220,00 €





DAS KLEINGEDRUCKTE

Von der Schell Fahrzeugbau GmbH angebotenes Zubehör und Original-Teile für Phoenix-Reisemobile sind speziell entwickelt und geprüft worden. Jede von der Schell Fahrzeugbau GmbH nicht freigegebene Änderung des werkseitigen Zustandes des Phoenix-Reisemobiles kann zu einer Beeinträchtigung der Gewährleistung, der Dichtigkeitsgarantie und der Fahr- und Verkehrssicherheit führen. Sämtliche Maß- und Gewichtsangaben sind ca.-Angaben, Gewichts- und Maßschwankungen um +/- 5 % sind möglich. Die Masse in fahrbereitem Zustand ist gem. Art. 2, Ziff. 4 a) VO (EU) 1230/2012 definiert als: Masse des Fahrzeugs mit Standardausrüstung inkl. Fahrer (75 kg), zu 90 % gefüllter Kraftstofftank, zu 100 % gefüllte Flüssigkeiten enthaltende Systeme (Anhang V, Ziff. 2.6, Fußnote (h)) sowie, sofern vorhanden, der Masse des Ersatzrades/ der Ersatzräder sowie des Werkzeugs. Die Wasserversorgungsanlage entspricht mindestens dem Stand der Technik 03/2009 (Richtlinie 2002/72/EG). Zuladung im Sinne der Katalogangaben ist definiert als: Differenz zwischen der technisch zulässigen Gesamtmasse und der Masse in fahrbereitem Zustand. Die angegebene Zuladung der Phoenix-Reisemobile verringert sich bei Einbau von Zubehör und Sonderausrüstung. Zu beachten ist die unter allen Umständen einzuhaltende Mindest-Zuladung (vgl. Anhang I, Ziff. 2.6.4.1.2 VO (EU) 1230/2012). Die Mindest-Zuladung ist definiert als: Differenz zwischen der technisch zulässigen Gesamtmasse und der Masse in fahrbereitem Zustand erhöht um die Masse der Fahrgäste (je 75 kg) und die Masse der Zusatzausrüstung (Art. 2, Ziff. 3, 5 VO (EU) 1230/2012). Durch den Einbau von Zubehör und Sonderausrüstung kann es zu veränderten Achslasten kommen, so unter anderem auch bei zusätzlichen Wassertanks und deren Befüllung. Die Beladung des Fahrzeuges und die Einhaltung der zulässigen Achslasten bzw. die zulässige Gesamtmasse ist vor Antritt der Fahrt zu überprüfen und zu beachten. Sondergrundrisse und Sondermodelle können von den Gewichtsangaben und technischen Daten abweichen. Alle Preise für Fahrzeuge, Sonderausstattung und Zubehör gelten bis zur nächsten Auflage dieser Preisliste und verstehen sich in € inklusive der gesetzlichen MWSt. Sämtliche Preise sind unverbindliche Preisempfehlungen ab Werk. Die Preise für Sonderausstattungen und Zubehör gelten nur bei werkseitigem Einbau und rechtzeitiger Disposition. Nachbestellungen in einem Zeitraum von 16 Wochen vor dem vereinbarten Liefertermin

erfordern eine Absprache der Liefermöglichkeit. Bei Nachbestellungen innerhalb von 12 Wochen vor dem vereinbarten Liefertermin können zusätzliche Mehrkosten entstehen. Technische Änderungen, Druckfehler und Irrtum vorbehalten! Führerschein C/CE für Reisemobile über 7,5 t. Es gibt bundesweit viele Fahrschulen, bei denen Sie in Wochenkursen unkompliziert und schnell zu einem Führerschein kommen. Oft werden auch Ferienkurse angeboten. Die Erfolgsquote der bestandenen Prüfungen liegt bei 94 %. Führerschein Klasse C Mit dieser Klasse können Sie Reisemobile (und LKW) über 7,5 t zulässigem Gesamtgewicht und mit einem Anhänger bis 750 kg Gesamtgewicht fahren. Die Ausbildung in der Klasse C dauert in der Regel bei vielen Fahrschulen eine Woche. Der Kurs beinhaltet einen theoretischen und einen praktischen Teil, jeweils mit Prüfung. Die Theorie findet im Wechsel mit dem Fahren statt. Die Kosten liegen bei ca. 1.800 € zuzüglich gesonderter Behördengebühren. Führerschein Klasse CE. Mit dieser Klasse können Sie Reisemobile (und LKW) über 7,5 t zulässigem Gesamtgewicht und mit einem Anhänger über 750 kg Gesamtgewicht (bis 40 t Gesamt-Zuggewicht) fahren. Die Ausbildung in der Klasse CE dauert in der Regel ebenfalls eine Woche, allerdings werden höhere Anforderungen als bei der Klasse C gestellt. Welche Unterlagen benötigen Sie: Passbild, Augenärztliche Bescheinigung, Ärztliche Bescheinigung, Erste-Hilfe-Lehrgang (2 x 8 Stunden für LKW). Mit diesen Unterlagen beantragen Sie bei Ihrer zuständigen Führerscheinstelle einen der o. g. Führerscheine. Wenn Sie die Unterlagen zurück haben, können Sie die Prüfung ablegen. Viele Fahrschulen vermitteln Ihnen am jeweiligen Ort gerne einen Wohnmobil-Stellplatz oder ein Hotelzimmer.



Schell Fahrzeugbau GmbH · Phoenix-Reisemobile
Sandweg 1 · 96132 Aschbach · Tel. 095 55.92 29-0 · Fax 095 55.92 29-29 · info@phoenix-reisemobile.de · www.phoenix-reisemobile.de

Die Abbildungen in diesem Katalog enthalten teilweise Sonderausstattungen. Technische Änderungen, Farbabweichungen und Irrtum vorbehalten. Stand Januar 2026.